

## Informacija apie elektros tiekimo rinką 2021 m. balandžio mėn.

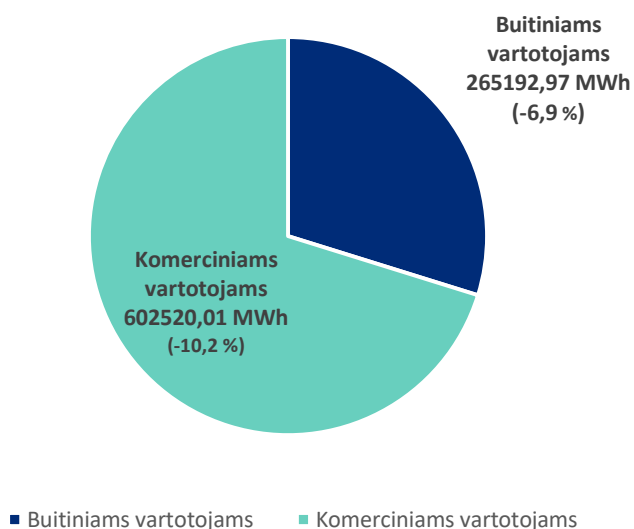
### 2021 m. balandžio mėn. paskirstyta elektros energija

2021 m. balandžio mėn. vartotojams patiekta 867 713,0 MWh elektros energijos, arba 87 963,80 MWh (9,2 proc.) mažiau, nei kovo mėn. Buitiniams vartotojams patiekta 30,6 proc. šio elektros kiekio (0,8 proc. daugiau, nei kovo mėn.).

1 lentelė. Paskirstytas elektros energijos kiekis 2021 m. MWh

	Balandžio mėn.	Kovo mėn.	Pokytis per mėnesį (proc.)
Iš viso:	867 713,0	955 676,8	-9,20
Buitiniams vartotojams	265 193,0	284 836,5	-6,90
Komerciniams vartotojams	602 520,0	670 840,3	-10,18

1 pav. Paskirstytas elektros energijos kiekis balandžio mėn. 867 713,0 MWh (-9,2 %)

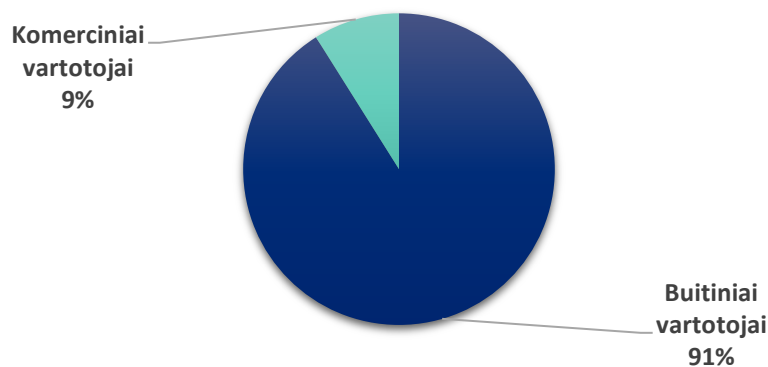


Elektros vartotojų skaičius balandžio mėn. padidėjo 2 110, iki 1 805 763 vartotojo, iš kurių 91 proc. sudarė buitiniai vartotojai.

2 lentelė. Elektros vartotojų skaičius 2021 m.

	Balandžio mėn.	Kovo mėn.	Pokytis per mėnesį
Iš viso:	1 805 763	1 803 653	+2 110
Buitiniai vartotojai	1 643 518	1 641 577	+1 941
Komerčiniai vartotojai	162 245	162 076	+169

2 pav. Elektros vartotojų skaičius 2021 m. balandžio mėn. 1 805 763 (+2 110)



### Buitiniai vartotojai

2021 m. balandžio mėn. buitinių vartotojų segmente veikė 10 tiekėjų, iš kurių 61,8 proc. rinkos užėmė visuomeninis tiekėjas UAB „Ignitis“ (0,7 proc. daugiau, nei kovo mėn.). Balandžio mėn. buitiniams vartotojams paskirstyta 265 192,97 MWh elektros, arba 6,9 proc. mažiau, nei kovo mėn.

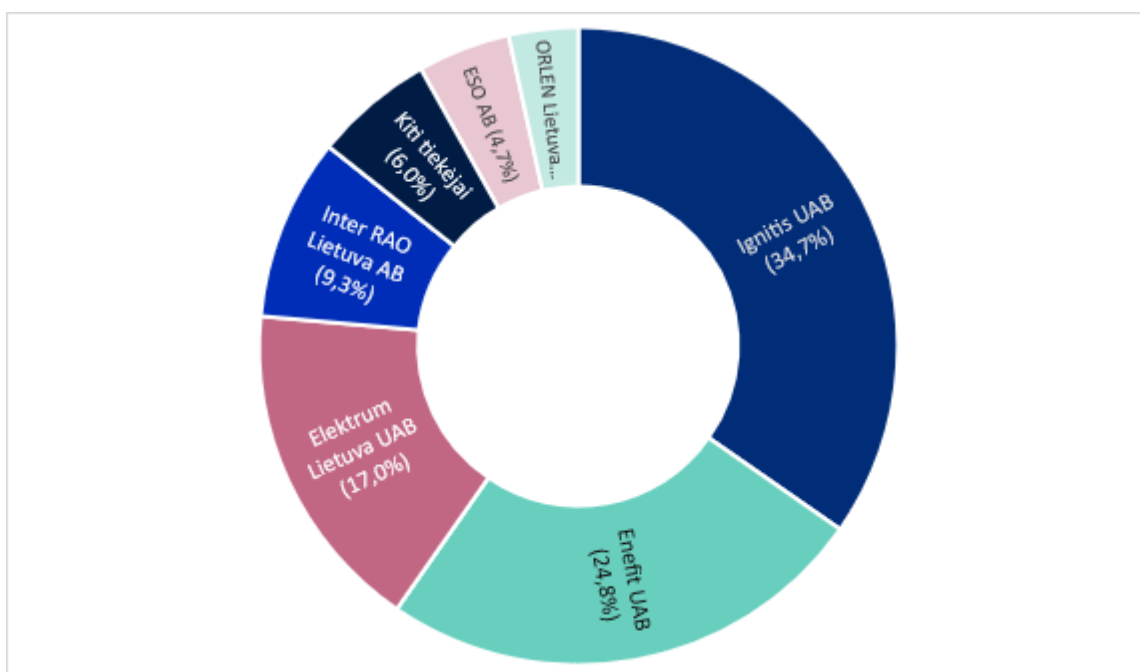
3 lentelė. Balandžio mėn. buitinių vartotojų segmente veikę elektros energijos tiekėjai

Eilės Nr.	Elektros energijos tiekėjo pavadinimas	Buitiniams vartotojams paskirstytas kiekis, MWh	Objektų skaičius	Tiekėjo rinkos dalis balandžio mėn. (proc.)
1.	<b>Ignitis UAB (Visuomeninis tiekėjas)</b>	<b>163 886,80</b>	<b>1 384 130</b>	<b>61,80</b>
2.	Ignitis UAB	63 104,20	146 382	23,80
3.	Enefit UAB	13 117,08	24 480	4,95
4.	Perlas energija, UAB	11 008,65	63 625	4,15
5.	Elektrum Lietuva UAB	10 826,31	20 027	4,08
6.	Energijos skirstymo operatorius AB	2 427,42	3 316	0,92
7.	Birštono Elektra, MB	414,01	581	0,16
8.	EGTO ENERGIJA, UAB	352,83	760	0,13
9.	Vilniaus elektra, UAB	46,72	212	0,02
10.	UAB „Kauno termofikacinė elektrinė“	8,95	5	0,00
<b>IŠ VISO:</b>		<b>265 192,97</b>	<b>1 643 518</b>	<b>100,00</b>

Komerciniai vartotojai

Balandžio mėn. komerciniams vartotojams elektros energiją tiekė 24 nepriklausomi tiekėjai ir 1 visuomeninis tiekėjas. Komercinių vartotojų rinkoje 4 didžiausi tiekėjai užėmė 85,8 proc. rinkos.

3 pav. Tiekėjų rinkos dalis komercinių vartotojų rinkoje (proc.)



4 lentelė. Balandžio mėn. komercinių vartotojų segmente veikę elektros energijos tiekėjai

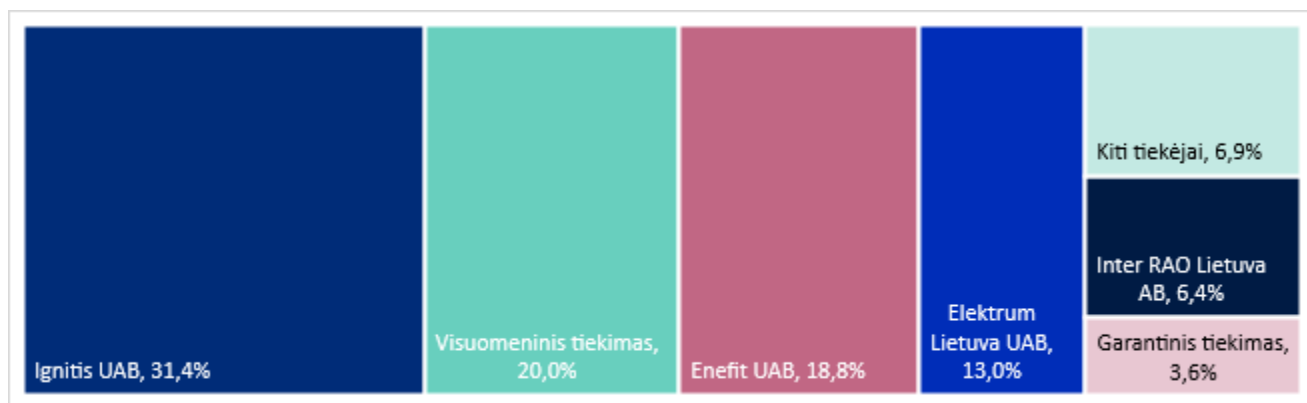
Eilės Nr.	Elektros energijos tiekėjo pavadinimas	Komerciniams vartotojams paskirstytas kiekis, MWh	Objektų skaičius	Tiekėjo rinkos dalis balandžio mėn. (proc.)
1.	Ignitis UAB	209 149,91	38 302	34,71
2.	Enefit UAB	149 688,67	15 402	24,84
3.	Elektrum Lietuva UAB	102 312,35	24 664	16,98
4.	Inter RAO Lietuva AB	55 897,26	5 435	9,28
5.	Energijos skirstymo operatorius AB	28 494,03	42 862	4,73
6.	ORLEN Lietuva UAB	21 069,53	44	3,50
7.	Imlitex UAB	12 589,50	3 155	2,09
8.	Ignitis UAB (Visuomeninis tiekėjas)	9 366,50	31 121	1,55
9.	Scener UAB	3 137,32	86	0,52
10.	AB „Lifosa“	2 851,69	11	0,47
11.	Axpo Nordic	2 323,06	6	0,39
12.	„Ignitis gamyba“, AB	2 119,56	4	0,35
13.	Panevėžio Energija AB	851,55	70	0,14
14.	UAB „Dainavos elektra“	584,35	19	0,10
15.	Abotis UAB	554,90	666	0,09
16.	Vilniaus šilumos tinklai AB	502,82	224	0,08
17.	UAB „Kauno termofikacinė elektrinė“	477,91	13	0,08
18.	AB „Akmenės cementas“	247,99	13	0,04
19.	EGTO ENERGIJA, UAB	161,47	64	0,03
20.	Litgrid AB	47,27	2	0,01
21.	Vilniaus elektra, UAB	42,70	30	0,01
22.	UAB „Vilniaus kogeneracinė jėgainė“	30,48	1	0,01
23.	Perlas energija, UAB	12,69	41	0,00
24.	Birštono Elektra, MB	6,51	9	0,00
25.	Fortum Klaipėda UAB	0,00	1	0,00
<b>IŠ VISO:</b>		<b>602 520,01</b>	<b>162 245</b>	<b>100,00</b>

#### Bendra informacija apie tiekimo rinką

Iš viso balandžio mėn. elektros energijos tiekimo veiklą vykdė 24 nepriklausomi tiekėjai ir 1 visuomeninis tiekėjas, arba vienu tiekėju mažiau, nei kovo mėn.

Keturi didžiausi elektros energijos tiekėjai (kartu su visuomeniniu tiekėju) balandžio mėn. užėmė 83,1 proc. tiekimo rinkos (2,3 proc. mažiau, nei kovo mėn.). Visuomeninis tiekimas sudarė 20,0 proc. tiekimo rinkos (2,2 proc. mažiau, nei kovo mėn.), garantinis tiekimas – 3,6 proc., o nepriklausomas tiekimas – 76,4 proc. tiekimo rinkos (3,3 proc. daugiau, nei kovo mėn.).

4. pav. Tiekėjų rinkos dalis balandžio mėn. (proc.)



5 lentelė. Balandžio mėn. veiklą vykdę elektros energijos tiekėjai

	Balandžio mėn. patiekta elektros, MWh	Pokytis per mėnesį	Tiekėjo rinkos dalis balandžio mėn. (proc.)
1. Ignitis UAB	272 254,11	-7,0%	31,4%
2. Ignitis UAB (Visuomeninis tiekėjas)	173 253,30	-4,3%	20,0%
3. Enefit UAB	162 805,75	-6,5%	18,8%
4. Elektrum Lietuva UAB	113 138,66	-6,0%	13,0%
5. Inter RAO Lietuva AB	55 897,26	-7,2%	6,4%
6. Energijos skirstymo operatorius AB	30 921,45	-18,3%	3,6%
7. ORLEN Lietuva UAB	21 069,53	-53,1%	2,4%
8. Imlitex UAB	12 589,50	-10,3%	1,5%
9. Perlas energija, UAB	11 021,33	+0,9%	1,3%
10. Scener UAB	3 137,32	-5,1%	0,4%
11. AB „Lifosa“	2 851,69	+3,4%	0,3%
12. Axpo Nordic	2 323,06	-7,8%	0,3%
13. „Ignitis gamyba“, AB	2 119,56	-25,2%	0,2%
14. Panevėžio Energija AB	851,55	-20,5%	0,1%
15. UAB „Dainavos elektra“	584,35	+2,3%	0,1%
16. Abotis UAB	554,90	-6,9%	0,1%
17. EGTO ENERGIJA, UAB	514,30	+8,5%	0,1%
18. Vilniaus šilumos tinklai AB	502,82	-28,9%	0,1%
19. UAB „Kauno termofikacinė elektrinė“	486,86	-31,8%	0,1%
20. Birštono Elektra, MB	420,52	-14,7%	0,0%
21. AB „Akmenės cementas“	247,99	+1,6%	0,0%
22. Vilniaus elektra, UAB	89,41	+127,1%	0,0%
23. Litgrid AB	47,27	-10,9%	0,0%
24. UAB „Vilniaus kogeneracinė jėgainė“	30,48	-88,3%	0,0%
25. Fortum Klaipėda UAB	0,00	-100,0%	0,0%
<b>IŠ VISO:</b>	<b>867 712,97</b>	<b>-9,2%</b>	<b>100,0%</b>