

Informacija apie elektros tiekimo rinką 2020 m. gruodžio mėn.

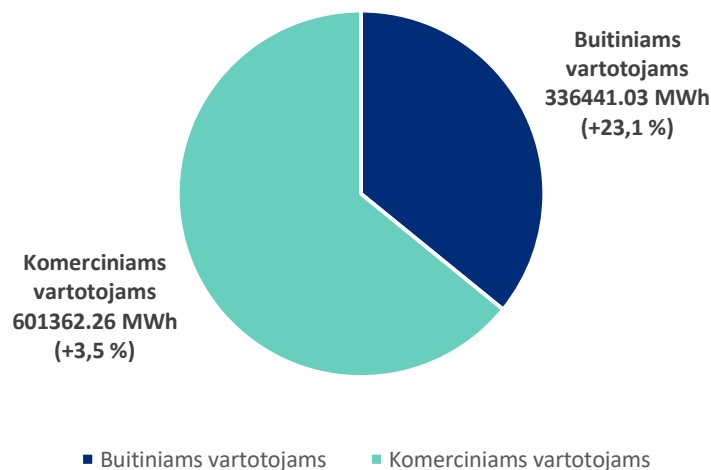
2020 m. gruodžio mėn. paskirstyta elektros energija

2020 m. gruodžio mėn. vartotojams patiekta 937 803,3 MWh elektros energijos, arba 83 602,8 MWh (9,8 proc.) daugiau, nei lapkričio mėn. Buitiniams vartotojams patiekta 35,9 proc. šio elektros kiekio (3,9 proc. daugiau, nei lapkričio mėn.).

1 lentelė. Paskirstytas elektros energijos kiekis 2020 m. MWh

	Gruodžio mėn.	Lapkričio mėn.	Pokytis per mėnesį (proc.)	Pokytis per 8 mėnesius (proc.)
Iš viso:	937 803,3	854 200,4	+9,79	+33,42
Buitiniams vartotojams	336 441,0	273 237,3	+23,13	+40,29
Komerciniams vartotojams	601 362,3	580 963,1	+3,51	+29,86

1 pav. Paskirstytas elektros energijos kiekis 2020 m. gruodžio mėn. 937 803,3 MWh (+9,8 %)

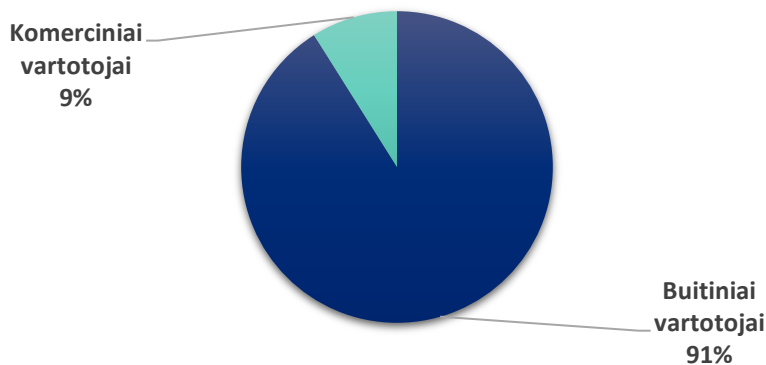


Elektros vartotojų skaičius 2020 m. gruodžio mėn. padidėjo 2 084 iki 1 799 025 vartotojų, iš kurių 91 proc. sudarė buitiniai vartotojai.

2 lentelė. Elektros vartotojų skaičius 2020 m.

	Gruodžio mėn.	Lapkričio mėn.	Pokytis per mėnesį	Pokytis per 8 mėnesius
Iš viso:	1 799 025	1 796 941	+2 084	+14 496
Buitiniai vartotojai	1 636 405	1 634 977	+1 428	+11 417
Komerciniai vartotojai	162 620	161 964	+656	+3079

2 pav. Elektros vartotojų skaičius 2020 m. gruodžio mėn. 1 799 025 (+2 084)



Buitiniai vartotojai

2020 m. gruodžio mėn. buitinių vartotojų segmente veikė 9 tiekėjai, iš kurių 92,25 proc. rinkos užėmė visuomeninis tiekėjas UAB „Ignitis“ (4,1 proc. mažiau, nei lapkričio mėn.). Gruodžio mėn. buitiniams vartotojams paskirstyta 336 441,03 MWh elektros, arba 23,1 proc. daugiau, nei lapkričio mėn.

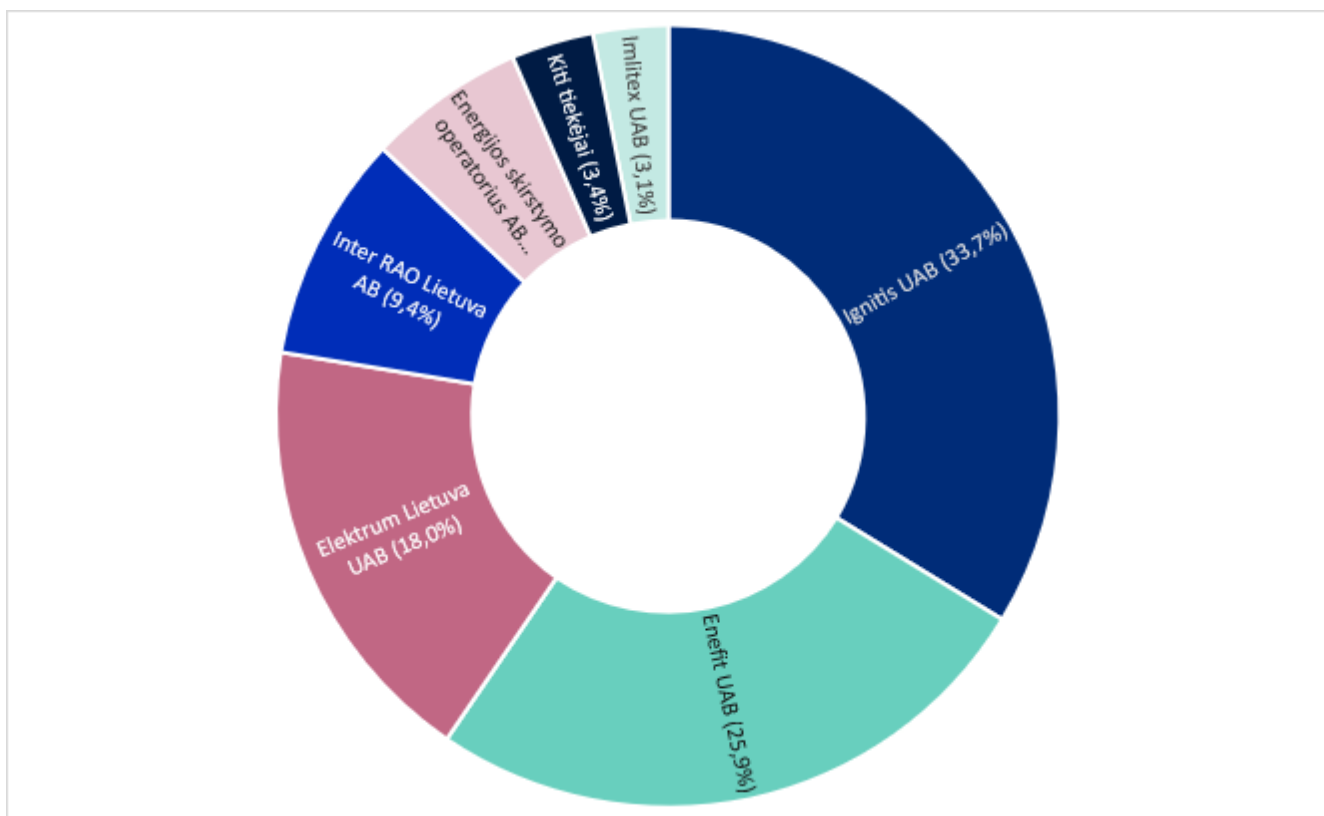
3 lentelė. 2020 m. gruodžio mėn. buitinių vartotojų segmente veikę elektros energijos tiekėjai

Eilės Nr.	Elektros energijos tiekėjo pavadinimas	Buitiniams vartotojams paskirstytas kiekis, MWh	Objektų skaičius	Tiekėjo rinkos dalis gruodžio mėn. (proc.)
1.	Ignitis UAB (visuomeninis tiekėjas)	310 365,64	1 593 004	92,25
2.	Ignitis UAB	20 429,57	34 961	6,07
3.	Enefit UAB	4 541,84	6 509	1,35
4.	Elektrum Lietuva UAB	982,02	1 493	0,29
5.	Perlas energija, UAB	86,69	361	0,03
6.	EGTO ENERGIJA, UAB	15,20	23	0,00
7.	Birštono Elektra, MB	7,54	9	0,00
8.	Abotis UAB	6,98	14	0,00
9.	Inregnum UAB	5,55	31	0,00
IŠ VISO:		336 441,03	1 636 405	100,00

Komerciniai vartotojai

Gruodžio mėn. komerciniams vartotojams elektros energiją tiekė 20 nepriklausomų tiekėjų ir 1 visuomeninis tiekėjas. Komercinių vartotojų rinkoje 4 didžiausi tiekėjai užėmė 87,0 proc. rinkos.

3 pav. Tiekėjų rinkos dalis komercinių vartotojų rinkoje (proc.)



4 lentelė. 2020 m. gruodžio mėn. komercinių vartotojų segmente veikę elektros energijos tiekėjai

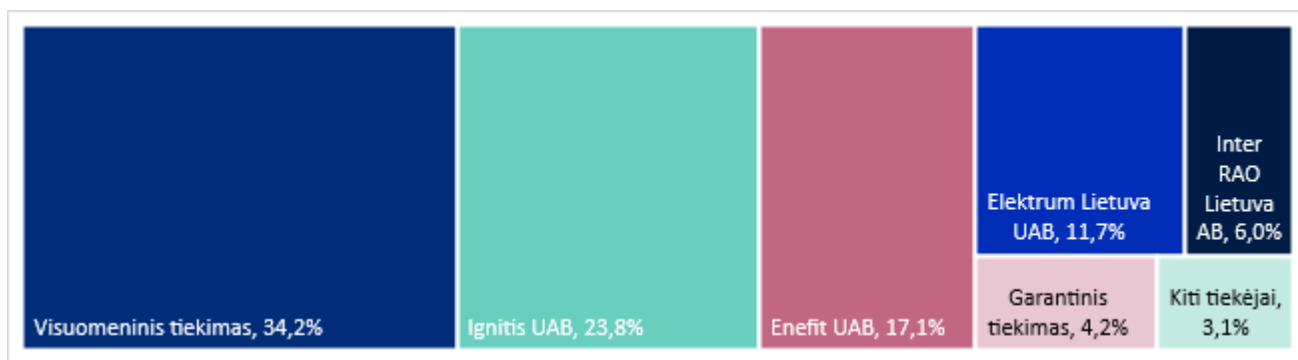
Eilės Nr.	Elektros energijos tiekėjo pavadinimas	Komerciniams vartotojams paskirstytas kiekis, MWh	Objektų skaičius	Tiekėjo rinkos dalis gruodžio mėn. (proc.)
1.	Ignitis UAB	202 539,64	33 957	33,68
2.	Enefit UAB	155 789,68	14 765	25,91
3.	Elektrum Lietuva UAB	108 292,12	23 022	18,01
4.	Inter RAO Lietuva AB	56 428,72	4 984	9,38
5.	Energijos skirstymo operatorius AB	39 141,55	50 757	6,51
6.	Imlitex UAB	18 569,27	2 644	3,09
7.	Ignitis UAB (Visuomeninis tiekėjas)	10 116,08	31 286	1,68
8.	Scener UAB	3 378,68	129	0,56
9.	Axpo Nordic	2 020,03	6	0,34
10.	Inregnum UAB	1 762,05	281	0,29
11.	Vilniaus šilumos tinklai AB	919,96	224	0,15
12.	Panevėžio Energija AB	773,34	57	0,13
13.	Abotis UAB	633,60	410	0,11
14.	UAB "Dainavos elektra"	527,93	19	0,09
15.	AB "Akmenės cementas"	270,51	13	0,04
16.	AB "Lifosa"	73,60	10	0,01
17.	Litgrid AB	56,81	2	0,01
18.	Fortis Energy UAB	44,39	6	0,01
19.	ORLEN Lietuva UAB	23,93	38	0,00
20.	EGTO ENERGIJA, UAB	0,23	5	0,00
21.	Fortum Klaipėda UAB	0,14	2	0,00
IŠ VISO:		601 362,26	162 620	100,00

Bendra informacija apie tiekimo rinką

Iš viso 2020 m. gruodžio mėn. elektros energijos tiekimo veiklą vykdė 22 nepriklausomi tiekėjai ir 1 visuomeninis tiekėjas, tiek pat kiek ir lapkričio mėn.

Keturi didžiausi elektros energijos tiekėjai (kartu su visuomeniniu tiekėju) gruodžio mėn. užėmė 86,7 proc. tiekimo rinkos (0,9 proc. daugiau, nei lapkričio mėn.). Visuomeninis tiekimas sudarė 34,2 proc. tiekimo rinkos (2,3 proc. daugiau, nei lapkričio mėn.), garantinis tiekimas – 4,2 proc., o nepriklausomas tiekimas – 61,6 proc. tiekimo rinkos (2,0 proc. mažiau, nei lapkričio mėn.).

4. pav. Tiekėjų rinkos dalis gruodžio mėn. (proc.)



5 lentelė. 2020 m. gruodžio mėn. veiklą vykdę elektros energijos tiekėjai

		Gruodžio mėn. patiekta elektros, MWh	Pokytis per mėnesį	Pokytis per 8 mėnesius	Tiekėjo rinkos dalis gruodžio mėn. (proc.)
1.	Ignitis UAB (Visuomeninis tiekėjas)	320481,72	+17,8%	+29,1%	34,2%
2.	Ignitis UAB	222969,21	+8,7%	+42,8%	23,8%
3.	Enefit UAB	160331,52	+8,2%	+39,5%	17,1%
4.	Elektrum Lietuva UAB	109274,14	+1,4%	+45,5%	11,7%
5.	Inter RAO Lietuva AB	56428,72	+6,3%	+9,4%	6,0%
6.	Energijos skirstymo operatorius AB	39141,55	+0,8%	+38,9%	4,2%
7.	Imlitex UAB	18569,27	-3,3%	-10,1%	2,0%
8.	Scener UAB	3378,68	+2,8%	+6,5%	0,4%
9.	Axpo Nordic	2020,03	+9,3%	+19,8%	0,2%
10.	Inregnum UAB	1767,59	+8,6%	+119,0%	0,2%
11.	Vilniaus šilumos tinklai AB	919,96	+21,7%	+133,9%	0,1%
12.	Panevėžio Energija AB	773,34	+24,0%	+18,9%	0,1%
13.	Abotis UAB	640,59	-17,4%	-1,1%	0,1%
14.	UAB "Dainavos elektra"	527,93	+20,1%	+44,5%	0,1%
15.	AB "Akmenės cementas"	270,51	-0,6%	-7,9%	0,0%
16.	Perlas energija, UAB	86,69	+3584,1%	-	0,0%
17.	AB "Lifosa"	73,60	+28,4%	+47,5%	0,0%
18.	Litgrid AB	56,81	+14,9%	-	0,0%
19.	Fortis Energy UAB	44,39	+11,8%	+97,5%	0,0%
20.	ORLEN Lietuva UAB	23,93	+43,9%	+3,2%	0,0%
21.	EGTO ENERGIJA, UAB	15,43	+2054,5%	-	0,0%
22.	Birštono Elektra, MB	7,54	+100,0%	-	0,0%
23.	Fortum Klaipėda UAB	0,14	+60,0%	+3,0%	0,0%
	IŠ VISO:	937803,29	+4,4%	+33,4%	100,0%