

Informacija apie elektros tiekimo rinką 2020 m. lapkričio mėn.

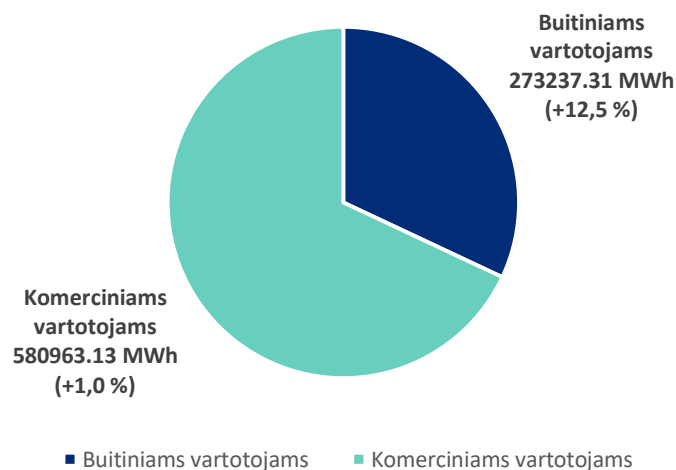
2020 m. lapkričio mėn. paskirstyta elektros energija

2020 m. lapkričio mėn. vartotojams patiekta 854 200,4 MWh elektros energijos, arba 35 876,3 MWh (4,4 proc.) daugiau, nei spalio mėn. Buitiniams vartotojams patiekta 32,0 proc. šio elektros kiekio (2,3 proc. daugiau, nei spalio mėn.).

1 lentelė. Paskirstytas elektros energijos kiekis 2020 m. MWh

	Lapkričio mėn.	Spalio mėn.	Pokytis per mėnesį (proc.)	Pokytis per 7 mėnesius (proc.)
Iš viso:	854 200,4	818 324,1	+4,38	+21,52
Buitiniams vartotojams	273 237,3	242 891,9	+12,49	+13,93
Komerciniams vartotojams	580 963,1	575 432,2	+0,96	+25,46

1 pav. Paskirstytas elektros energijos kiekis 2020 m. lapkričio mėn. 854 200,4 MWh (+4,4 %)

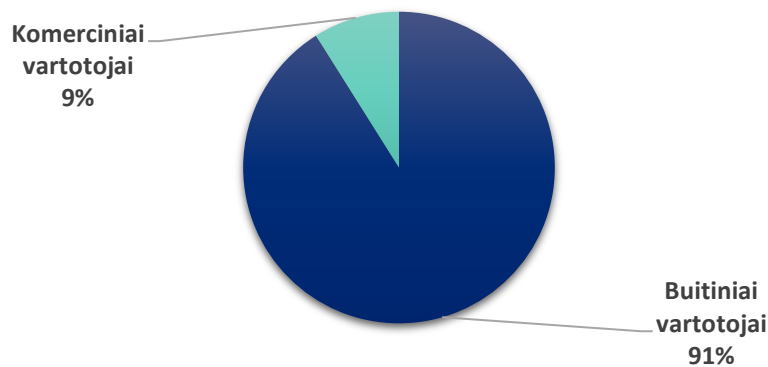


Elektros vartotojų skaičius 2020 m. lapkričio mėn. padidėjo 2 611 iki 1 796 941 vartotojo, iš kurių 91 proc. sudarė buitiniai vartotojai.

2 lentelė. Elektros vartotojų skaičius 2020 m.

	Lapkričio mėn.	Spalio mėn.	Pokytis per mėnesį	Pokytis per 7 mėnesius
Iš viso:	1 796 941	1 794 330	+2 611	+12 412
Buitiniai vartotojai	1 634 977	1 633 258	+1 719	+9 989
Komerciniai vartotojai	161 964	161 072	+892	+2 423

2 pav. Elektros vartotojų skaičius 2020 m. lapkričio mėn. 1 796 941 (+2 611)



Buitiniai vartotojai

2020 m. lapkričio mėn. buitinių vartotojų segmente veikė 8 tiekėjai, iš kurių 96,30 proc. rinkos užėmė visuomeninis tiekėjas UAB „Ignitis“ (3,2 proc. mažiau, nei spalio mėn.). Lapkričio mėn. buitiniams vartotojams paskirstyta 273 237,31 MWh elektros, arba 12,5 proc. daugiau, nei spalio mėn.

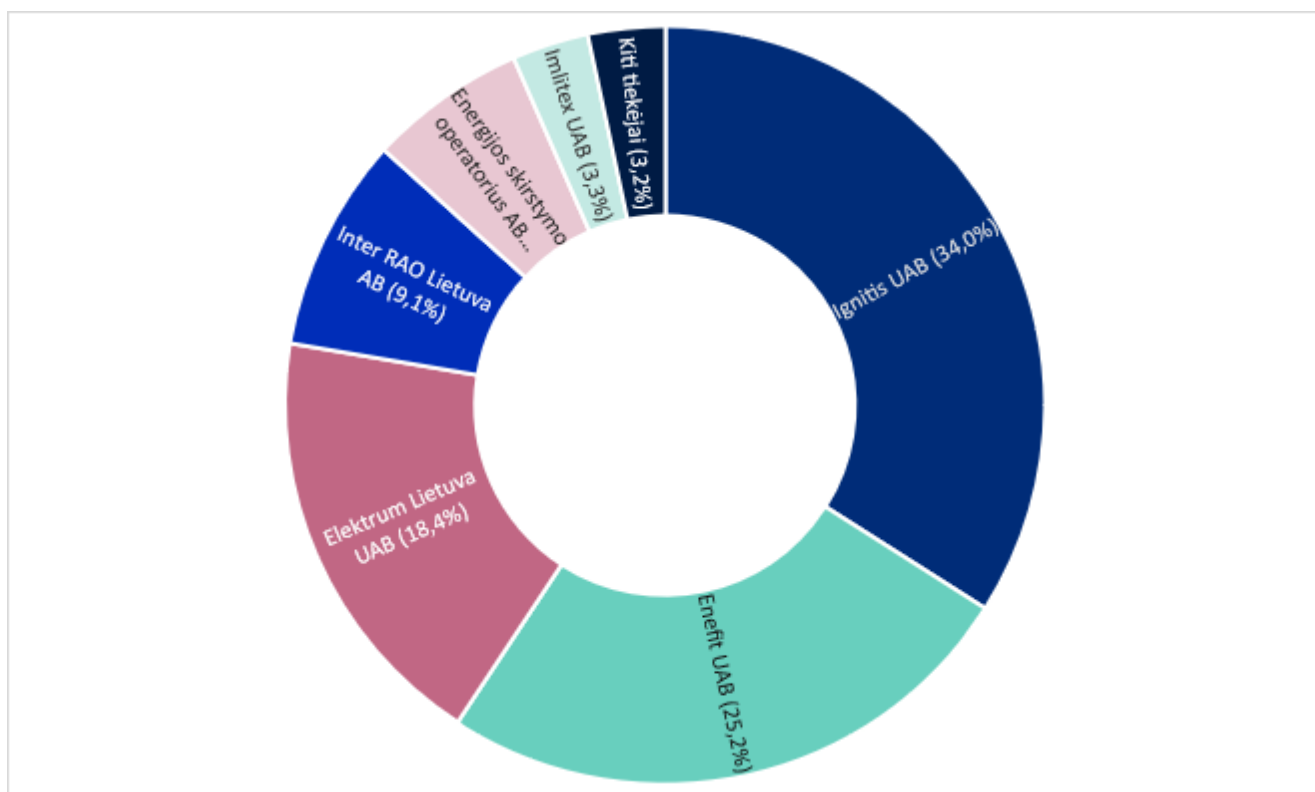
3 lentelė. 2020 m. lapkričio mėn. buitinių vartotojų segmente veikę elektros energijos tiekėjai

Eilės Nr.	Elektros energijos tiekėjo pavadinimas	Buitiniams vartotojams paskirstytas kiekis, MWh	Objektų skaičius	Tiekėjo rinkos dalis lapkričio mėn. (proc.)
1.	Ignitis UAB (visuomeninis tiekėjas)	263 119,39	1 613 556	96,30
2.	Ignitis UAB	7 880,79	17 030	2,88
3.	Enefit UAB	1 560,21	2 890	0,57
4.	Elektrum Lietuva UAB	666,69	1 469	0,24
5.	Abotis UAB	7,02	14	0,00
6.	Perlas energija, UAB	2,35	6	0,00
7.	EGTO ENERGIJA, UAB	0,72	1	0,00
8.	Inregnum UAB	0,15	11	0,00
IŠ VISO:		273 237,31	1 634 977	100,00

Komerciniai vartotojai

Lapkričio mėn. komerciniams vartotojams elektros energiją tiekė 19 nepriklausomų tiekėjų ir 1 visuomeninis tiekėjas. Komercinių vartotojų rinkoje 4 didžiausi tiekėjai užėmė 86,8 proc. rinkos.

3 pav. Tiekėjų rinkos dalis komercinių vartotojų rinkoje (proc.)



4 lentelė. 2020 m. lapkričio mėn. komercinių vartotojų segmente veikę elektros energijos tiekėjai

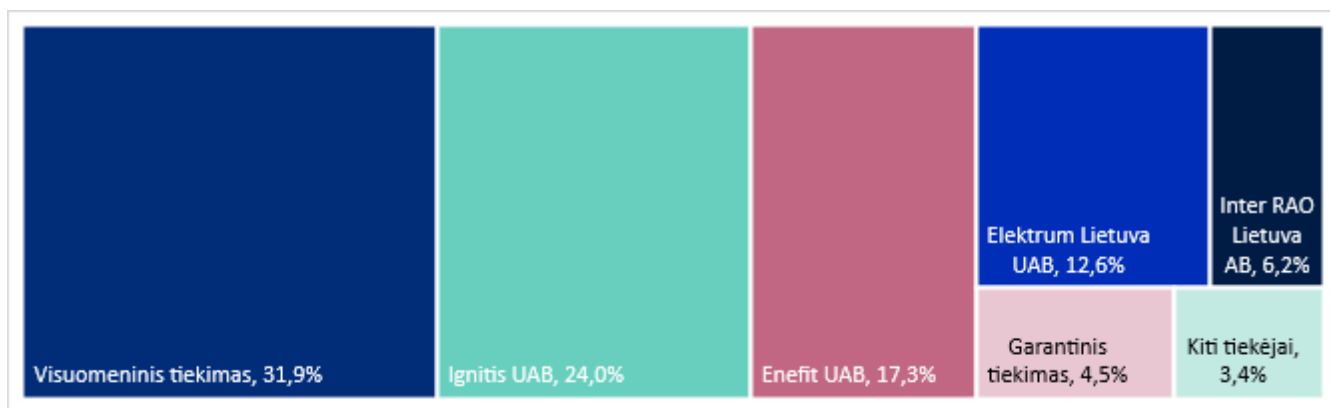
Eilės Nr.	Elektros energijos tiekėjo pavadinimas	Komerciniams vartotojams paskirstytas kiekis, MWh	Objektų skaičius	Tiekėjo rinkos dalis lapkričio mėn. (proc.)
1.	Ignitis UAB	197 306,43	33 648	33,96
2.	Enefit UAB	146 576,59	13 965	25,23
3.	Elektrum Lietuva UAB	107 146,42	22 612	18,44
4.	Inter RAO Lietuva AB	53 073,78	4 971	9,14
5.	Energijos skirstymo operatorius AB	38 833,37	51 621	6,68
6.	Imlitex UAB	19 209,78	2 719	3,31
7.	Ignitis UAB (visuomeninis tiekėjas)	9 030,48	31 262	1,55
8.	Scener UAB	3 286,90	130	0,57
9.	Axpo Nordic	1 848,65	6	0,32
10.	Inregnum UAB	1 627,63	263	0,28
11.	Abotis UAB	768,55	394	0,13
12.	Vilniaus šilumos tinklai AB	756,03	224	0,13
13.	Panevėžio Energija AB	623,46	57	0,11
14.	UAB "Dainavos elektra"	439,63	19	0,08
15.	AB "Akmenės cementas"	272,26	13	0,05
16.	AB "Lifosa"	57,30	10	0,01
17.	Litgrid AB	49,46	2	0,01
18.	Fortis Energy UAB	39,69	6	0,01
19.	ORLEN Lietuva UAB	16,63	38	0,00
20.	Fortum Klaipėda UAB	0,09	2	0,00
IŠ VISO:		580 963,13	161 964	100,00

Bendra informacija apie tiekimo rinką

Iš viso 2020 m. lapkričio mėn. elektros energijos tiekimo veiklą vykdė 22 nepriklausomi tiekėjai ir 1 visuomeninis tiekėjas, arba 1 tiekėju daugiau, nei spalio mėn.

Keturi didžiausi elektros energijos tiekėjai (kartu su visuomeniniu tiekėju) lapkričio mėn. užėmė 85,8 proc. tiekimo rinkos (0,1 proc. daugiau, nei spalio mėn.). Visuomeninis tiekimas sudarė 31,9 proc. tiekimo rinkos (1,5 proc. daugiau, nei spalio mėn.), garantinis tiekimas – 4,5 proc., o nepriklausomas tiekimas – 63,6 proc. tiekimo rinkos (1,9 proc. mažiau, nei spalio mėn.).

4. pav. Tiekėjų rinkos dalis lapkričio mėn. (proc.)



5 lentelė. 2020 m. lapkričio mėn. veiklą vykdę elektros energijos tiekėjai

		Lapkričio mėn. patiekta elektros, MWh	Pokytis per mėnesį	Pokytis per 7 mėnesius	Tiekėjo rinkos dalis lapkričio mėn. (proc.)
1.	Ignitis UAB (Visuomeninis tiekėjas)	272149,87	+9,4%	+9,6%	31,9%
2.	Ignitis UAB	205187,22	+2,9%	+31,5%	24,0%
3.	Enefit UAB	148136,81	+3,3%	+28,9%	17,3%
4.	Elektrum Lietuva UAB	107813,11	-1,7%	+43,6%	12,6%
5.	Inter RAO Lietuva AB	53073,78	-1,3%	+2,9%	6,2%
6.	Energijos skirstymo operatorius AB	38833,37	+16,1%	+37,8%	4,5%
7.	Imlitex UAB	19209,78	-5,2%	-7,0%	2,2%
8.	Scener UAB	3286,90	-3,7%	+3,6%	0,4%
9.	Axpo Nordic	1848,65	+1,6%	+9,6%	0,2%
10.	Inregnum UAB	1627,79	+7,4%	+101,7%	0,2%
11.	Abotis UAB	775,57	+8,7%	+19,8%	0,1%
12.	Vilniaus šilumos tinklai AB	756,03	-0,8%	+92,2%	0,1%
13.	Panevėžio Energija AB	623,46	+19,2%	-4,2%	0,1%
14.	UAB "Dainavos elektra"	439,63	-0,6%	+20,3%	0,1%
15.	AB "Akmenės cementas"	272,26	+36,1%	-7,3%	0,0%
16.	AB "Lifosa"	57,30	+9,1%	+14,8%	0,0%
17.	Litgrid AB	49,46	+3,7%	-	0,0%
18.	Fortis Energy UAB	39,69	+53,5%	+76,6%	0,0%
19.	ORLEN Lietuva UAB	16,63	+33,9%	-28,3%	0,0%
20.	Perlas energija, UAB	2,35	-34,3%	-	0,0%
21.	EGTO ENERGIJA, UAB	0,72	+100,0%	-	0,0%
22.	Fortum Klaipėda UAB	0,09	-30,9%	-35,6%	0,0%
23.	UAB "Kauno termofiacinė elektrinė"	0,00	-100,0%	-	0,0%
	IŠ VISO:	818324,12	+5,6%	+16,4%	100,0%