

Informacija apie elektros tiekimo rinką 2020 m. rugpjūčio mėn.

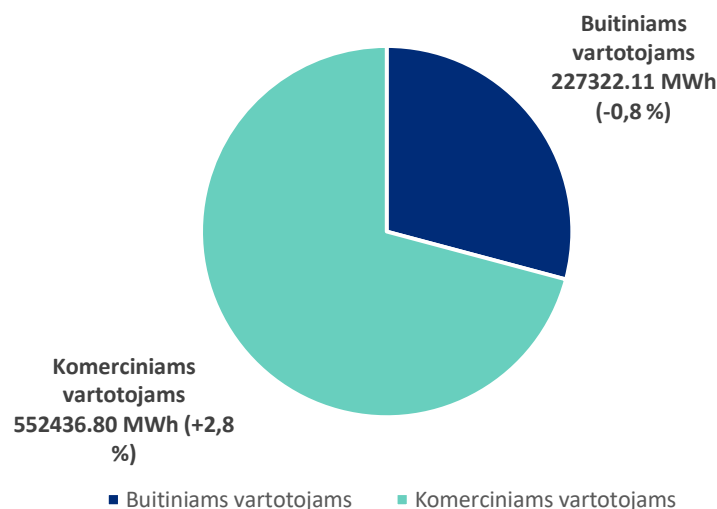
2020 m. rugpjūčio mėn. paskirstyta elektros energija

2020 m. rugpjūčio mėn. vartotojams patiekta 779 758,9 MWh elektros energijos, arba 13 458,2 MWh (1,8 proc.) daugiau, nei liepos mėn. Buitiniams vartotojams patiekta 29,2 proc. šio elektros kiekio (0,7 proc. mažiau, nei liepos mėn.).

1 lentelė. Paskirstytas elektros energijos kiekis 2020 m. MWh

	Rugpjūčio mėn.	Liepos mėn.	Pokytis per mėnesį (proc.)	Pokytis per 4 mėnesius (proc.)
Iš viso:	779 758,9	766 300,7	+1,76	+10,93
Buitiniams vartotojams	227 322,1	229 034,1	-0,75	-5,21
Komerciniams vartotojams	552 436,8	537 266,6	+2,82	+19,30

1 pav. Paskirstytas elektros energijos kiekis 2020 m. rugpjūčio mėn. 779 758,9 MWh (+1,8 %)

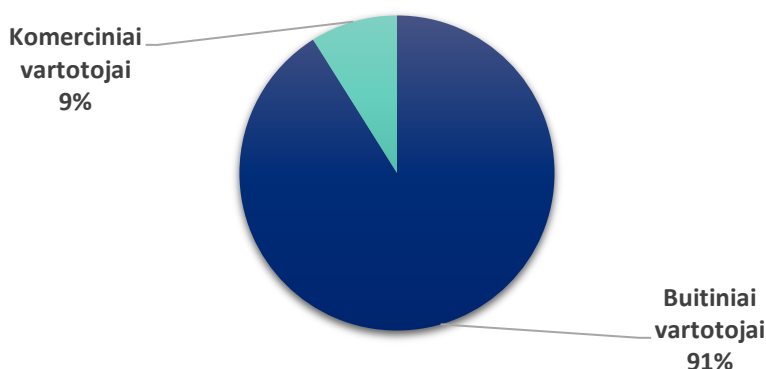


Elektros vartotojų skaičius 2020 rugpjūčio mėn. padidėjo 1 205 iki 1 790 260 vartotojų, iš kurių 91 proc. sudarė buitiniai vartotojai.

2 lentelė. Elektros vartotojų skaičius 2020 m.

	Rugpjūčio mėn.	Liepos mėn.	Pokytis per mėnesį	Pokytis per 4 mėnesius
Iš viso:	1 790 260	1 789 055	+1 205	+5 731
Buitiniai vartotojai	1 630 434	1 629 081	+1 353	+5 446
Komerčiniai vartotojai	159 826	159 974	-148	285

2 pav. Elektros vartotojų skaičius 2020 m. rugpjūčio mėn. 1 790 260 (+1 205)



Buitiniai vartotojai

2020 m. rugpjūčio mėn. buitinių vartotojų segmente veikė 5 tiekėjai, iš kurių 99,74 proc. rinkos užėmė visuomeninis tiekėjas UAB „Ignitis“ (0,04 proc. mažiau, nei liepos mėn.). Rugpjūčio mėn. buitiniams vartotojams paskirstyta 227 322,11 MWh elektros, arba 0,7 proc. mažiau, nei liepos mėn.

3 lentelė. 2020 m. rugpjūčio mėn. buitinių vartotojų segmente veikę elektros energijos tiekėjai

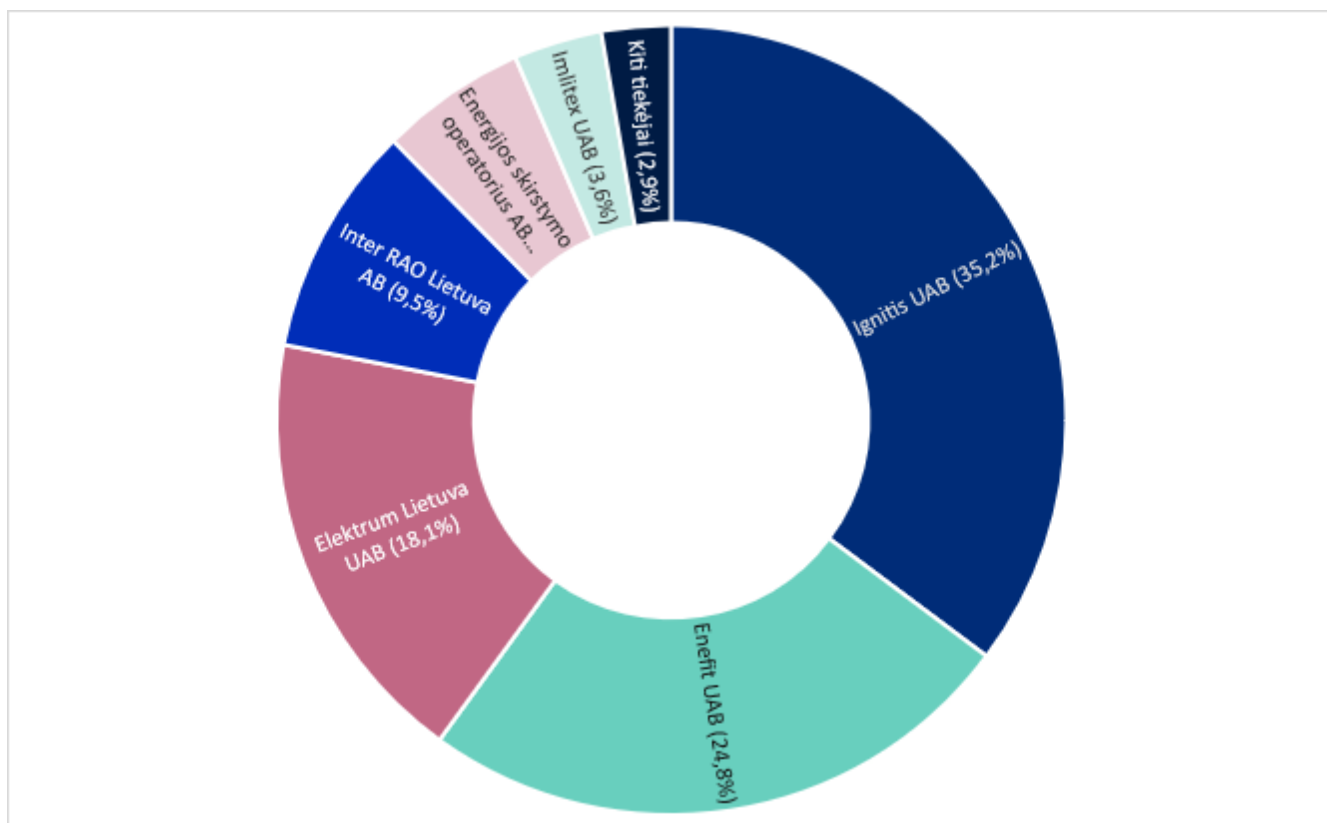
Eilės Nr.	Elektros energijos tiekėjo pavadinimas	Buitiniams vartotojams paskirstytas kiekis, MWh	Objektų skaičius	Tiekėjo rinkos dalis rugpjūčio mėn. (proc.)
1.	Ignitis UAB (visuomeninis tiekėjas)	226 742,24	1 628 941	99,74
2.	Elektrum Lietuva UAB	306,39	810	0,13
3.	Enefit UAB	250,54	649	0,11
4.	Ignitis UAB	19,95	20	0,01
5.	Abotis UAB	2,99	14	0,00
IŠ VISO:		227 322,11	1 630 434	100,00

Komerciniai vartotojai

Rugpjūčio mėn. komerciniams vartotojams elektros energiją tiekė 20 nepriklausomų tiekėjų ir

1 visuomeninis tiekėjas, arba 1 tiekėju mažiau, nei liepos mėn. Komercinių vartotojų rinkoje 4 didžiausi tiekėjai užėmė 87,5 proc. rinkos.

3 pav. Tiekėjų rinkos dalis komercinių vartotojų rinkoje (proc.)



4 lentelė. 2020 m. rugpjūčio mėn. komercinių vartotojų segmente veikę elektros energijos tiekėjai

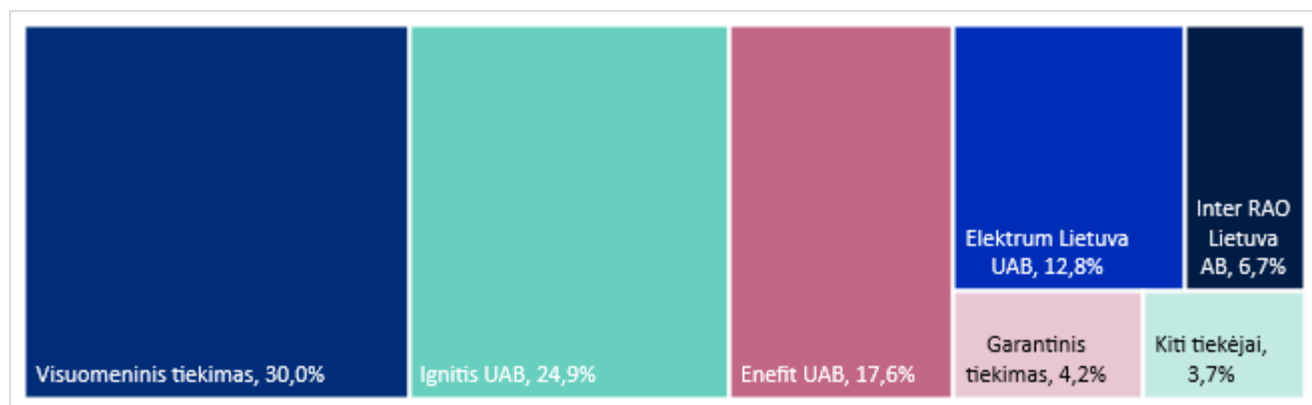
Eilės Nr.	Elektros energijos tiekėjo pavadinimas	Komerciniams vartotojams paskirstytas kiekis, MWh	Objektų skaičius	Tiekėjo rinkos dalis rugpjūčio mėn. (proc.)
1.	Ignitis UAB	194 529,62	34 269	35,21
2.	Enefit UAB	136 863,75	13 906	24,77
3.	Elektrum Lietuva UAB	99 804,85	21 947	18,07
4.	Inter RAO Lietuva AB	52 293,15	4 657	9,47
5.	Energijos skirstymo operatorius AB	33 115,66	50 281	5,99
6.	Imlitex UAB	19 891,22	2 638	3,60
7.	Ignitis UAB (Visuomeninis tiekėjas)	7 345,13	30 987	1,33
8.	Scener UAB	3 489,50	131	0,63
9.	Axpo Nordic	1 733,48	6	0,31
10.	Inregnum UAB	1 431,68	145	0,26
11.	Abotis UAB	490,48	485	0,09
12.	UAB "Dainavos elektra"	381,67	19	0,07
13.	Fortum Klaipėda UAB	225,36	2	0,04
14.	Panevėžio Energija AB	219,40	58	0,04
15.	Vilniaus šilumos tinklai AB	214,30	224	0,04
16.	AB "Akmenės cementas"	188,19	13	0,03
17.	UAB "Kauno termofiacinė elektrinė"	71,86	2	0,01
18.	Litgrid AB	57,19	2	0,01
19.	AB "Lifosa"	50,00	10	0,01
20.	Fortis Energy UAB	28,92	6	0,01
21.	ORLEN Lietuva UAB	11,39	38	0,00
IŠ VISO:		552 436,80	159 826	100,00

Bendra informacija apie tiekimo rinką

Iš viso 2020 m. rugpjūčio mėn. elektros energijos tiekimo veiklą vykdė 20 nepriklausomų tiekėjų ir 1 visuomeninis tiekėjas.

Keturi didžiausi elektros energijos tiekėjai (kartu su visuomeniniu tiekėju) rugpjūčio mėn. užėmė 85,4 proc. tiekimo rinkos (0,1 proc. daugiau, nei liepos mėn.). Visuomeninis tiekimas sudarė 30,0 proc. tiekimo rinkos (0,6 proc. mažiau, nei liepos mėn.), garantinis tiekimas – 4,2 proc., o nepriklausomas tiekimas – 65,8 proc. tiekimo rinkos (0,4 proc. daugiau, nei liepos mėn.).

4. pav. Tiekėjų rinkos dalis rugpjūčio mėn. (proc.)



5 lentelė. 2020 m. rugpjūčio mėn. veiklą vykdę elektros energijos tiekėjai

		Rugpjūčio mėn. patiekta elektros, MWh	Pokytis per mėnesį	Pokytis per 4 mėnesius	Tiekėjo rinkos dalis rugpjūčio mėn. (proc.)
1.	Ignitis UAB (Visuomeninis tiekėjas)	234087,37	-0,2%	-5,7%	30,0%
2.	Ignitis UAB	194549,57	+2,2%	+24,6%	24,9%
3.	Enefit UAB	137114,30	+3,5%	+19,3%	17,6%
4.	Elektrum Lietuva UAB	100111,23	+3,7%	+33,3%	12,8%
5.	Inter RAO Lietuva AB	52293,15	+9,5%	+1,3%	6,7%
6.	Energijos skirstymo operatorius AB	33115,66	+8,7%	+17,5%	4,2%
7.	Imlitex UAB	19891,22	-18,1%	-3,7%	2,6%
8.	Scener UAB	3489,50	-1,0%	+10,0%	0,4%
9.	Axpo Nordic	1733,48	-3,6%	+2,8%	0,2%
10.	Inregnum UAB	1431,68	+14,2%	+77,4%	0,2%
11.	Abotis UAB	493,47	-2,3%	-23,8%	0,1%
12.	UAB "Dainavos elektra"	381,67	-42,3%	+4,5%	0,0%
13.	Fortum Klaipėda UAB	225,36	+134843,1%	+170623,5%	0,0%
14.	Panevėžio Energija AB	219,40	+3,3%	-66,3%	0,0%
15.	Vilniaus šilumos tinklai AB	214,30	+6,5%	-45,5%	0,0%
16.	AB "Akmenės cementas"	188,19	-88,3%	-35,9%	0,0%
17.	UAB "Kauno termofiacinė elektrinė"	71,86	+100,0%	-	0,0%
18.	Litgrid AB	57,19	-10,7%	-	0,0%
19.	AB "Lifosa"	50,00	+29,5%	+0,2%	0,0%
20.	Fortis Energy UAB	28,92	-82,1%	+28,7%	0,0%
21.	ORLEN Lietuva UAB	11,39	+5,7%	-50,9%	0,0%
	IŠ VISO:	779758,91	+1,8%	+10,9%	100,0%