

Informacija apie elektros tiekimo rinką 2020 m. rugsėjo mėn.

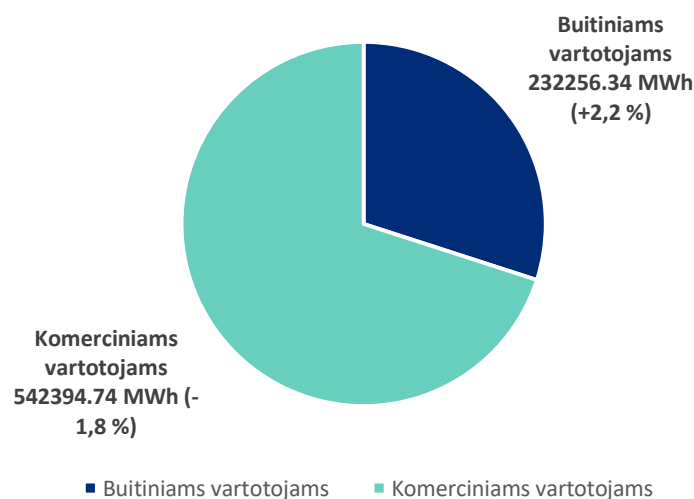
2020 m. rugsėjo mėn. paskirstyta elektros energija

2020 m. rugsėjo mėn. vartotojams patiekta 774 651,1 MWh elektros energijos, arba 5 107,8 MWh (0,7 proc.) mažiau, nei rugpjūčio mėn. Buitiniams vartotojams patiekta 30,0 proc. šio elektros kiekio (0,8 proc. daugiau, nei rugpjūčio mėn.).

1 lentelė. Paskirstytas elektros energijos kiekis 2020 m. MWh

	Rugsėjo mėn.	Rugpjūčio mėn.	Pokytis per mėnesį (proc.)	Pokytis per 5 mėnesius (proc.)
Iš viso:	774 651,1	779 758,9	-0,66	+10,21
Buitiniams vartotojams	232 256,3	227 322,1	+2,17	-3,16
Komerciniams vartotojams	542 394,7	552 436,8	-1,82	+17,13

1 pav. Paskirstytas elektros energijos kiekis 2020 m. rugsėjo mėn. 774 651,1 MWh (-0,7 %)

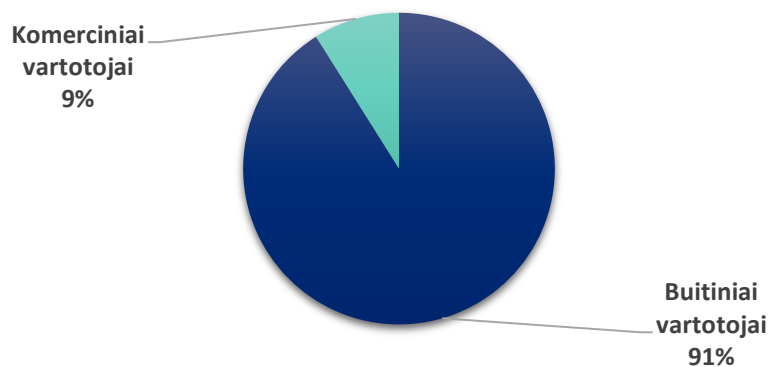


Elektros vartotojų skaičius 2020 rugsėjo mėn. padidėjo 1 452 iki 1 791 712 vartotojų, iš kurių 91 proc. sudarė buitiniai vartotojai.

2 lentelė. Elektros vartotojų skaičius 2020 m.

	Rugsėjo mėn.	Rugpjūčio mėn.	Pokytis per mėnesį	Pokytis per 5 mėnesius
Iš viso:	1 791 712	1 790 260	+1 452	+7 183
Buitiniai vartotojai	1 631 637	1 630 434	+1 203	+6 649
Komerčiniai vartotojai	160 075	159 826	+249	+534

2 pav. Elektros vartotojų skaičius 2020 m. rugsėjo mėn. 1 791 712 (+1 452)



Buitiniai vartotojai

2020 m. rugsėjo mėn. buitinių vartotojų segmente veikė 5 tiekėjai, iš kurių 99,71 proc. rinkos užėmė visuomeninis tiekėjas UAB „Ignitis“ (0,03 proc. mažiau, nei rugpjūčio mėn.). Rugsėjo mėn. buitiniams vartotojams paskirstyta 232 256,34 MWh elektros, arba 2,2 proc. daugiau, nei rugpjūčio mėn.

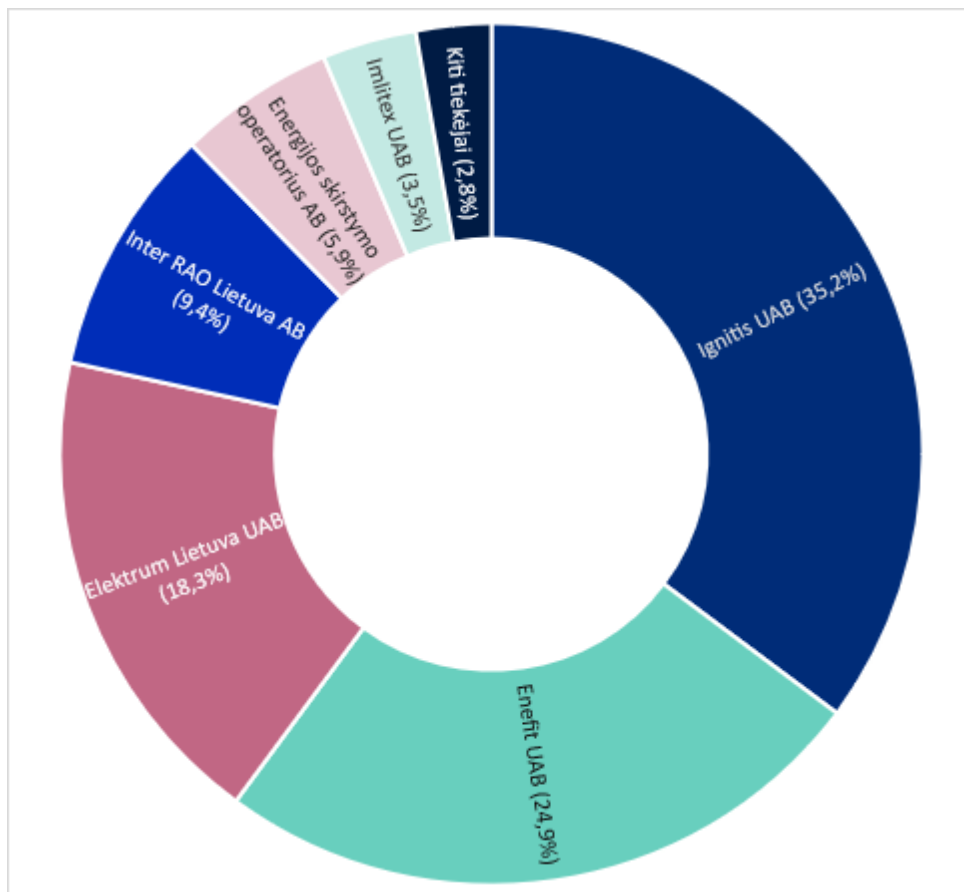
3 lentelė. 2020 m. rugsėjo mėn. buitinių vartotojų segmente veikę elektros energijos tiekėjai

Eilės Nr.	Elektros energijos tiekėjo pavadinimas	Buitiniams vartotojams paskirstytas kiekis, MWh	Objektų skaičius	Tiekėjo rinkos dalis rugsėjo mėn. (proc.)
1.	Ignitis UAB (visuomeninis tiekėjas)	231 575,08	1 629 933	99,71
2.	Elektrum Lietuva UAB	384,04	1 004	0,17
3.	Enefit UAB	274,89	654	0,12
4.	Ignitis UAB	21,23	31	0,01
5.	Abotis UAB	1,10	14	0,00
IŠ VISO:		232 256,34	1 631 636	100,00

Komeraciniai vartotojai

Rugsėjo mėn. komerciniams vartotojams elektros energiją tiekė 20 nepriklausomų tiekėjų ir 1 visuomeninis tiekėjas. Komercinių vartotojų rinkoje 4 didžiausi tiekėjai užėmė 87,8 proc. rinkos.

3 pav. Tiekėjų rinkos dalis komercinių vartotojų rinkoje (proc.)



4 lentelė. 2020 m. rugsėjo mėn. komercinių vartotojų segmente veikę elektros energijos tiekėjai

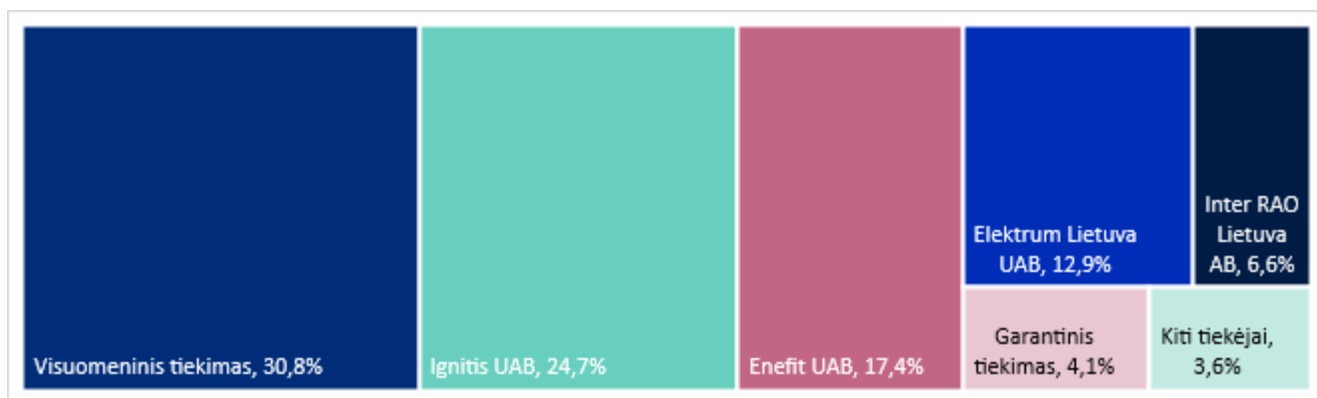
Eilės Nr.	Elektros energijos tiekėjo pavadinimas	Komerciniams vartotojams paskirstytas kiekis, MWh	Objektų skaičius	Tiekėjo rinkos dalis rugsėjo mėn. (proc.)
1.	Ignitis UAB	191 094,97	34 181	35,23
2.	Enefit UAB	134 824,13	14 148	24,86
3.	Elektrum Lietuva UAB	99 531,61	22 245	18,35
4.	Inter RAO Lietuva AB	50 824,73	4 662	9,37
5.	Energijos skirstymo operatorius AB	31 746,04	50 086	5,85
6.	Imlitex UAB	19 214,40	2 639	3,54
7.	Ignitis UAB (Visuomeninis tiekėjas)	6 812,73	31 069	1,26
8.	Scener UAB	3 297,81	131	0,61
9.	Axpo Nordic	1 659,99	6	0,31
10.	Inregnum UAB	1 351,06	149	0,25
11.	Abotis UAB	557,25	385	0,10
12.	UAB "Dainavos elektra"	430,30	19	0,08
13.	Panevėžio Energija AB	401,95	58	0,07
14.	AB "Akmenės cementas"	227,82	13	0,04
15.	Vilniaus šilumos tinklai AB	223,31	224	0,04
16.	Litgrid AB	53,25	2	0,01
17.	AB "Lifosa"	49,60	10	0,01
18.	Fortum Klaipėda UAB	47,93	2	0,01
19.	Fortis Energy UAB	26,61	6	0,00
20.	ORLEN Lietuva UAB	11,99	38	0,00
21.	UAB "Kauno termofiacinė elektrinė"	7,27	2	0,00
IŠ VISO:		542 394,74	160 075	100,00

Bendra informacija apie tiekimo rinką

Iš viso 2020 m. rugsėjo mėn. elektros energijos tiekimo veiklą vykdė 20 nepriklausomų tiekėjų ir 1 visuomeninis tiekėjas.

Keturi didžiausi elektros energijos tiekėjai (kartu su visuomeniniu tiekėju) rugsėjo mėn. užėmė 85,8 proc. tiekimo rinkos (0,4 proc. daugiau, nei rugpjūčio mėn.). Visuomeninis tiekimas sudarė 30,8 proc. tiekimo rinkos (0,8 proc. daugiau, nei rugpjūčio mėn.), garantinis tiekimas – 4,1 proc., o nepriklausomas tiekimas – 65,1 proc. tiekimo rinkos (0,7 proc. mažiau, nei rugpjūčio mėn.).

4. pav. Tiekėjų rinkos dalis rugsėjo mėn. (proc.)



5 lentelė. 2020 m. rugsėjo mėn. veiklą vykdę elektros energijos tiekėjai

		Rugsėjo mėn. patiekta elektros, MWh	Pokytis per mėnesį	Pokytis per 5 mėnesius	Tiekėjo rinkos dalis rugsėjo mėn. (proc.)
1.	Ignitis UAB (Visuomeninis tiekėjas)	238387,80	+1,8%	-4,0%	30,8%
2.	Ignitis UAB	191116,20	-1,8%	+22,4%	24,7%
3.	Enefit UAB	135099,02	-1,5%	+17,5%	17,4%
4.	Elektrum Lietuva UAB	99915,65	-0,2%	+33,0%	12,9%
5.	Inter RAO Lietuva AB	50824,73	-2,8%	-1,5%	6,6%
6.	Energijos skirstymo operatorius AB	31746,04	-4,1%	+12,7%	4,1%
7.	Imlitex UAB	19214,40	-3,4%	-7,0%	2,5%
8.	Scener UAB	3297,81	-5,5%	+4,0%	0,4%
9.	Axpo Nordic	1659,99	-4,2%	-1,6%	0,2%
10.	AB "Akmenės cementas"	227,82	+21,1%	-22,4%	0,0%
11.	Inregnum UAB	1351,06	-5,6%	+67,4%	0,2%
12.	UAB "Dainavos elektra"	430,30	+12,7%	+17,8%	0,1%
13.	Abotis UAB	558,36	+13,1%	-13,8%	0,1%
14.	Panevėžio Energija AB	401,95	+83,2%	-38,2%	0,1%
15.	Vilniaus šilumos tinklai AB	223,31	+4,2%	-43,2%	0,0%
16.	Fortis Energy UAB	26,61	-8,0%	+18,4%	0,0%
17.	Litgrid AB	53,25	-6,9%	-	0,0%
18.	AB "Lifosa"	49,60	-0,8%	-0,6%	0,0%
19.	ORLEN Lietuva UAB	11,99	+5,2%	-48,3%	0,0%
20.	Fortum Klaipėda UAB	47,93	-78,7%	+36209,1%	0,0%
21.	UAB "Kauno termofiacinė elektrinė"	7,27	-89,9%	-	0,0%
IŠ VISO:		774651,08	-0,7%	+10,2%	100,0%