

Informacija apie elektros tiekimo rinką 2020 m. spalio mėn.

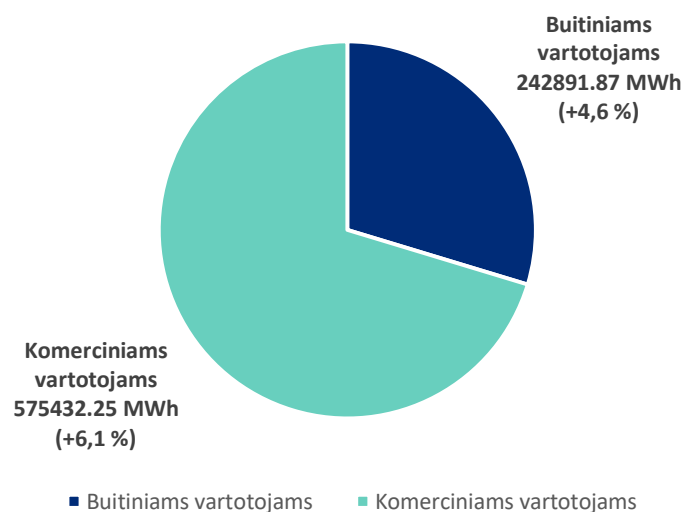
2020 m. spalio mėn. paskirstyta elektros energija

2020 m. spalio mėn. vartotojams patiekta 818 324,1 MWh elektros energijos, arba 46 673,0 MWh (5,6 proc.) daugiau, nei rugsėjo mėn. Buitiniams vartotojams patiekta 29,7 proc. šio elektros kiekio (0,3 proc. mažiau, nei rugsėjo mėn.).

1 lentelė. Paskirstytas elektros energijos kiekis 2020 m. MWh

	Spalio mėn.	Rugsėjo mėn.	Pokytis per mėnesį (proc.)	Pokytis per 6 mėnesius (proc.)
Iš viso:	818 324,1	774 651,1	+5,64	+16,42
Buitiniams vartotojams	242 891,9	232 256,3	+4,58	+1,28
Komerciniams vartotojams	575 432,2	542 394,7	+6,09	+24,26

1 pav. Paskirstytas elektros energijos kiekis 2020 m. spalio mėn. 818 324,1 MWh (+5,6 %)

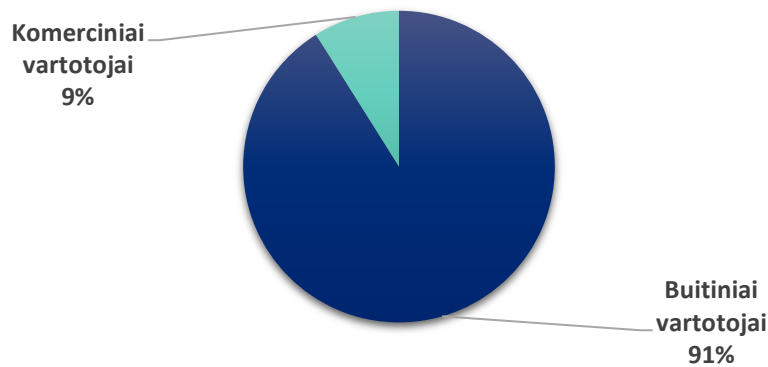


Elektros vartotojų skaičius 2020 spalio mėn. padidėjo 2 618 iki 1 794 330 vartotojų, iš kurių 91 proc. sudarė buitiniai vartotojai.

2 lentelė. Elektros vartotojų skaičius 2020 m.

	Spalio mėn.	Rugsėjo mėn.	Pokytis per mėnesį	Pokytis per 6 mėnesius
Iš viso:	1 794 330	1 791 712	+2 618	+9 801
Buitiniai vartotojai	1 633 258	1 631 637	+1 621	+8 270
Komerciniai vartotojai	161 072	160 075	+997	+1 531

2 pav. Elektros vartotojų skaičius 2020 m. spalio mėn. 1 794 330 (+2 618)



Buitiniai vartotojai

2020 m. spalio mėn. buitinių vartotojų segmente veikė 7 tiekėjai, iš kurių 99,51 proc. rinkos užėmė visuomeninis tiekėjas UAB „Ignitis“ (0,2 proc. mažiau, nei rugsėjo mėn.). Spalio mėn. buitiniams vartotojams paskirstyta 242 891,87 MWh elektros, arba 4,6 proc. daugiau, nei rugsėjo mėn.

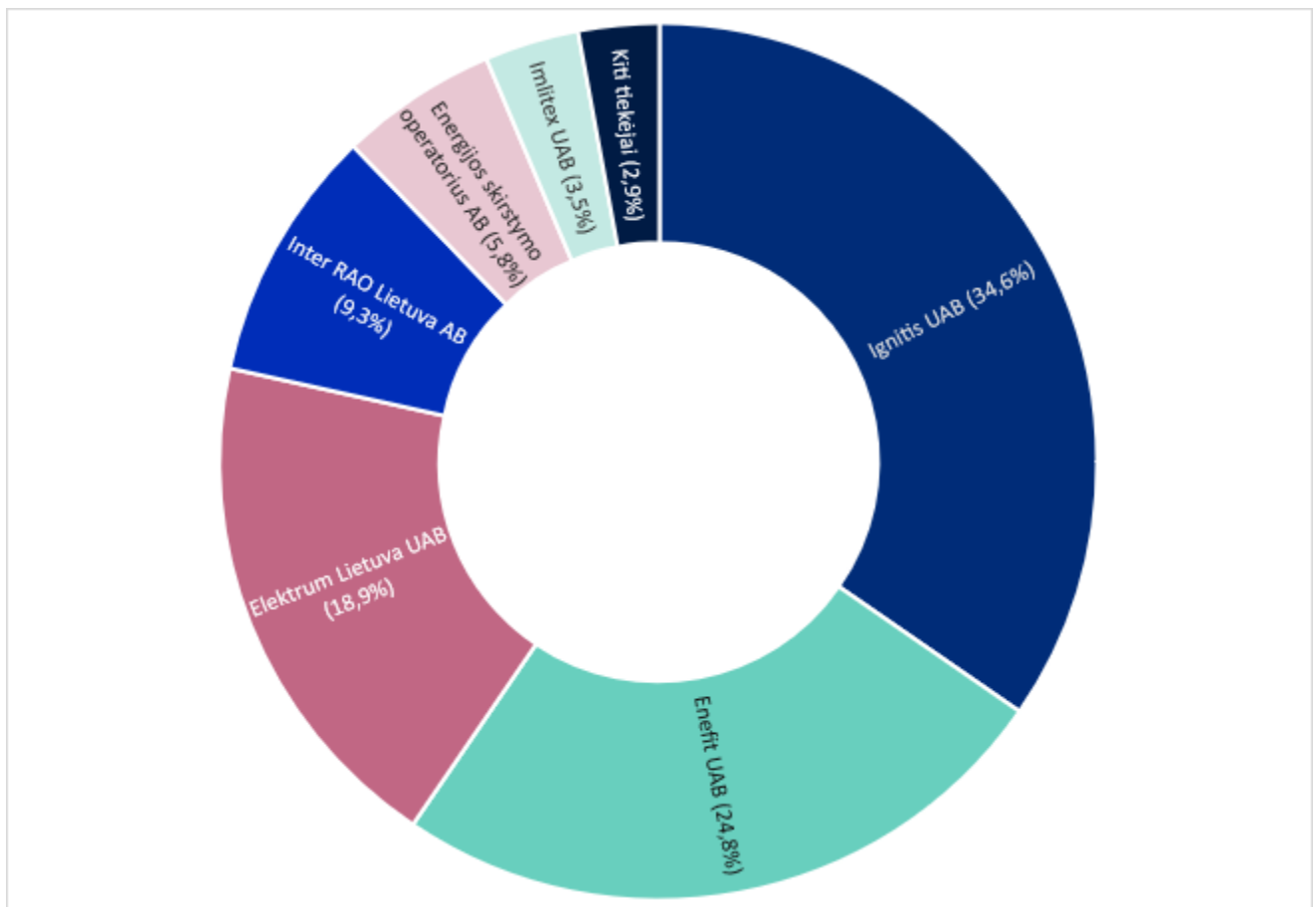
3 lentelė. 2020 m. spalio mėn. buitinių vartotojų segmente veikę elektros energijos tiekėjai

Eilės Nr.	Elektros energijos tiekėjo pavadinimas	Buitiniams vartotojams paskirstytas kiekis, MWh	Objektų skaičius	Tiekėjo rinkos dalis spalio mėn. (proc.)
1.	Ignitis UAB (visuomeninis tiekėjas)	241 697,01	1 630 673	99,51
2.	Elektrum Lietuva UAB	660,82	1 451	0,27
3.	Enefit UAB	498,99	1 065	0,21
4.	Ignitis UAB	27,10	46	0,01
5.	Abotis UAB	4,04	14	0,00
6.	Perlas energija, UAB	3,58	7	0,00
7.	Inregnum UAB	0,34	2	0,00
IŠ VISO:		242 891,87	1 633 258	100,00

Komerciniai vartotojai

Spalio mėn. komerciniams vartotojams elektros energiją tiekė 20 nepriklausomų tiekėjų ir 1 visuomeninis tiekėjas. Komercinių vartotojų rinkoje 4 didžiausi tiekėjai užėmė 87,8 proc. rinkos.

3 pav. Tiekėjų rinkos dalis komercinių vartotojų rinkoje (proc.)



4 lentelė. 2020 m. spalio mėn. komercinių vartotojų segmente veikę elektros energijos tiekėjai

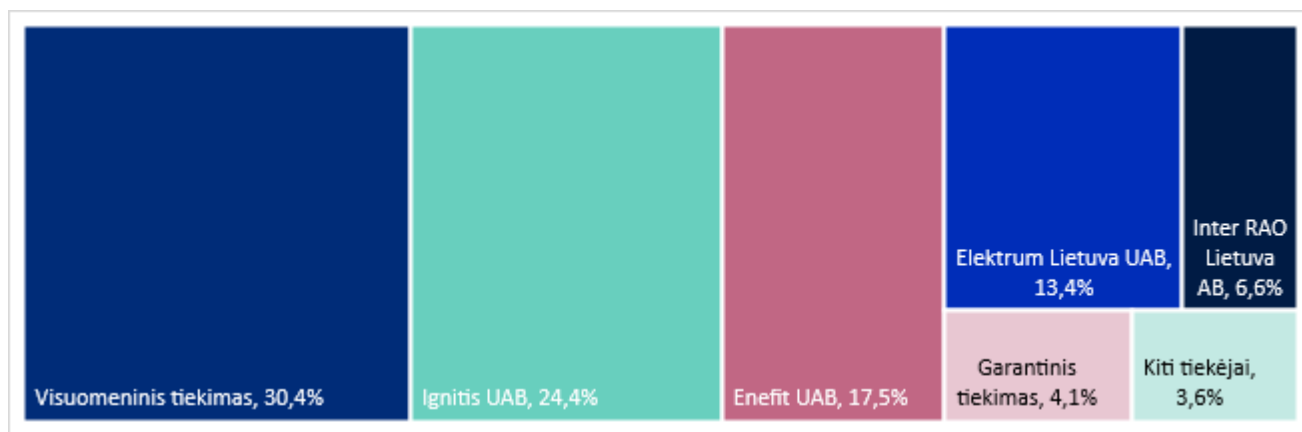
Eilės Nr.	Elektros energijos tiekėjo pavadinimas	Komerciniams vartotojams paskirstytas kiekis, MWh	Objektų skaičius	Tiekėjo rinkos dalis spalio mėn. (proc.)
1.	Ignitis UAB	199 344,53	34 420	34,64
2.	Enefit UAB	142 878,42	13 858	24,83
3.	Elektrum Lietuva UAB	109 007,37	22 620	18,94
4.	Inter RAO Lietuva AB	53 750,51	4 804	9,34
5.	Energijos skirstymo operatorius AB	33 452,89	50 220	5,81
6.	Imlitex UAB	20 258,41	2 907	3,52
7.	Ignitis UAB (Visuomeninis tiekėjas)	7 150,18	31 172	1,24
8.	Scener UAB	3 414,53	131	0,59
9.	Axpo Nordic	1 820,08	6	0,32
10.	Inregnum UAB	1 515,24	170	0,26
11.	Vilniaus šilumos tinklai AB	762,48	224	0,13
12.	Abotis UAB	709,14	390	0,12
13.	Panevėžio Energija AB	523,25	58	0,09
14.	UAB "Dainavos elektra"	442,10	19	0,08
15.	AB "Akmenės cementas"	200,04	13	0,03
16.	UAB "Kauno termofiacinė elektrinė"	64,49	2	0,01
17.	AB "Lifosa"	52,50	10	0,01
18.	Litgrid AB	47,72	2	0,01
19.	Fortis Energy UAB	25,86	6	0,00
20.	ORLEN Lietuva UAB	12,42	38	0,00
21.	Fortum Klaipėda UAB	0,12	2	0,00
IŠ VISO:		575 432,25	161 072	100,00

Bendra informacija apie tiekimo rinką

Iš viso 2020 m. spalio mėn. elektros energijos tiekimo veiklą vykdė 21 nepriklausomas tiekėjas ir 1 visuomeninis tiekėjas, arba 1 tiekėju daugiau, nei rugsėjo mėn.

Keturi didžiausi elektros energijos tiekėjai (kartu su visuomeniniu tiekėju) spalio mėn. užėmė 85,7 proc. tiekimo rinkos (0,1 proc. mažiau, nei rugsėjo mėn.). Visuomeninis tiekimas sudarė 30,4 proc. tiekimo rinkos (0,4 proc. mažiau, nei rugsėjo mėn.), garantinis tiekimas – 4,1 proc., o nepriklausomas tiekimas – 65,5 proc. tiekimo rinkos (0,4 proc. daugiau, nei rugsėjo mėn.).

4. pav. Tiekėjų rinkos dalis spalio mėn. (proc.)



5 lentelė. 2020 m. spalio mėn. veiklą vykdę elektros energijos tiekėjai

		Spalio mėn. patiekta elektros, MWh	Pokytis per mėnesį	Pokytis per 6 mėnesius	Tiekėjo rinkos dalis spalio mėn. (proc.)
1.	Ignitis UAB (Visuomeninis tiekėjas)	248847,19	+4,4%	+0,3%	30,4%
2.	Ignitis UAB	199371,63	+4,3%	+27,7%	24,4%
3.	Enefit UAB	143377,41	+6,1%	+24,7%	17,5%
4.	Elektrum Lietuva UAB	109668,18	+9,8%	+46,0%	13,4%
5.	Inter RAO Lietuva AB	53750,51	+5,8%	+4,2%	6,6%
6.	Energijos skirstymo operatorius AB	33452,89	+5,4%	+18,7%	4,1%
7.	Imlitex UAB	20258,41	+5,4%	-1,9%	2,5%
8.	Scener UAB	3414,53	+3,5%	+7,7%	0,4%
9.	Axpo Nordic	1820,08	+9,6%	+7,9%	0,2%
10.	Inregnum UAB	1515,58	+12,2%	+87,8%	0,2%
11.	Vilniaus šilumos tinklai AB	762,48	+241,4%	+93,9%	0,1%
12.	Abotis UAB	713,17	+27,7%	+10,1%	0,1%
13.	Panevėžio Energija AB	523,25	+30,2%	-19,6%	0,1%
14.	UAB "Dainavos elektra"	442,10	+2,7%	+21,0%	0,1%
15.	AB "Akmenės cementas"	200,04	-12,2%	-31,9%	0,0%
16.	UAB "Kauno termofiacinė elektrinė"	64,49	+786,8%	-	0,0%
17.	AB "Lifosa"	52,50	+5,8%	+5,2%	0,0%
18.	Litgrid AB	47,72	-10,4%	-	0,0%
19.	Fortis Energy UAB	25,86	-2,8%	+15,1%	0,0%
20.	ORLEN Lietuva UAB	12,42	+3,6%	-46,4%	0,0%
21.	Perlas energija, UAB	3,58	+100,0%	-	0,0%
22.	Fortum Klaipėda UAB	0,12	-99,7%	-6,8%	0,0%
IŠ VISO:		818324,12	+5,6%	+16,4%	100,0%