

2020 m. gegužės mėn. elektros tiekimo rinkos apžvalga

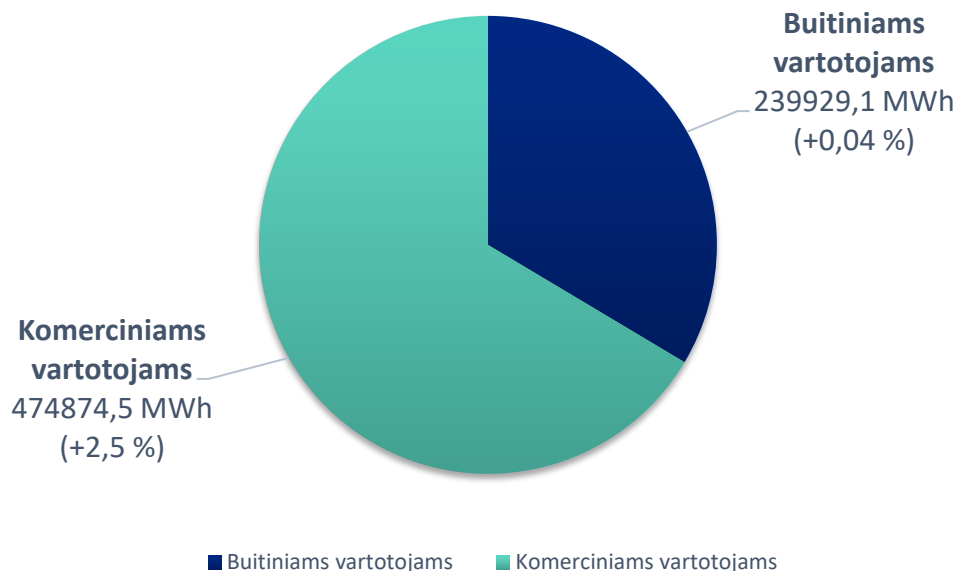
Paskirstyta elektros energija

2020 m. gegužės mėn. vartotojams patiekta 714 803,6 MWh elektros energijos arba 11 895,7 MWh (1,7 proc.) daugiau nei balandžio mėn. Buitiniams vartotojams patiekta 34 proc. šio elektros kiekio (0,4 proc. daugiau nei balandžio mėn.).

1 lentelė Paskirstytas elektros energijos kiekis 2020 m. MWh

Paskirstytas elektros energijos kiekis 2020 m. MWh			
	Gegužės mėn.	Balandžio mėn.	Pokytis per mėnesį (proc.)
Iš viso:	714 803,6	702 907,85	+1,69
Buitiniams vartotojams	239 929,1	239 825,34	+0,04
Komerciniai vartotojai	474 874,5	463 082,50	+2,55

1 pav. Paskirstytas elektros energijos kiekis 2020 m. gegužės mėn. 714 803,6 MWh (+1,7%)

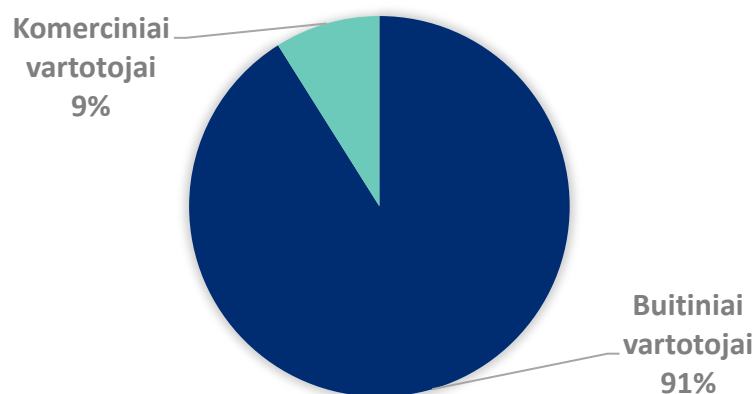


Elektros energijos vartotojų skaičius

Elektros vartotojų skaičius 2020 gegužės mėn. padidėjo 1 412 iki 1 789 961 vartotojų, iš kurių 91 procentą sudarė buitiniai vartotojai.

2 lentelė Elektros vartotojų skaičius 2020 m.

Elektros vartotojų skaičius 2020 m.			
	Gegužės mėn.	Balandžio mėn.	Pokytis (vnt.)
Iš viso:	1 785 961,00	1 784 549,00	+1 412,00
Buitiniai vartotojai	1 626 258,00	1 624 988,00	+1 270,00
Komeraciniai vartotojai	159 703,00	159 561,00	+142,00

2 pav. Elektros vartotojų skaičius 2020 m. gegužės mėn.
1 789 961 (+1 412)

Mažmeninė tiekimo rinka

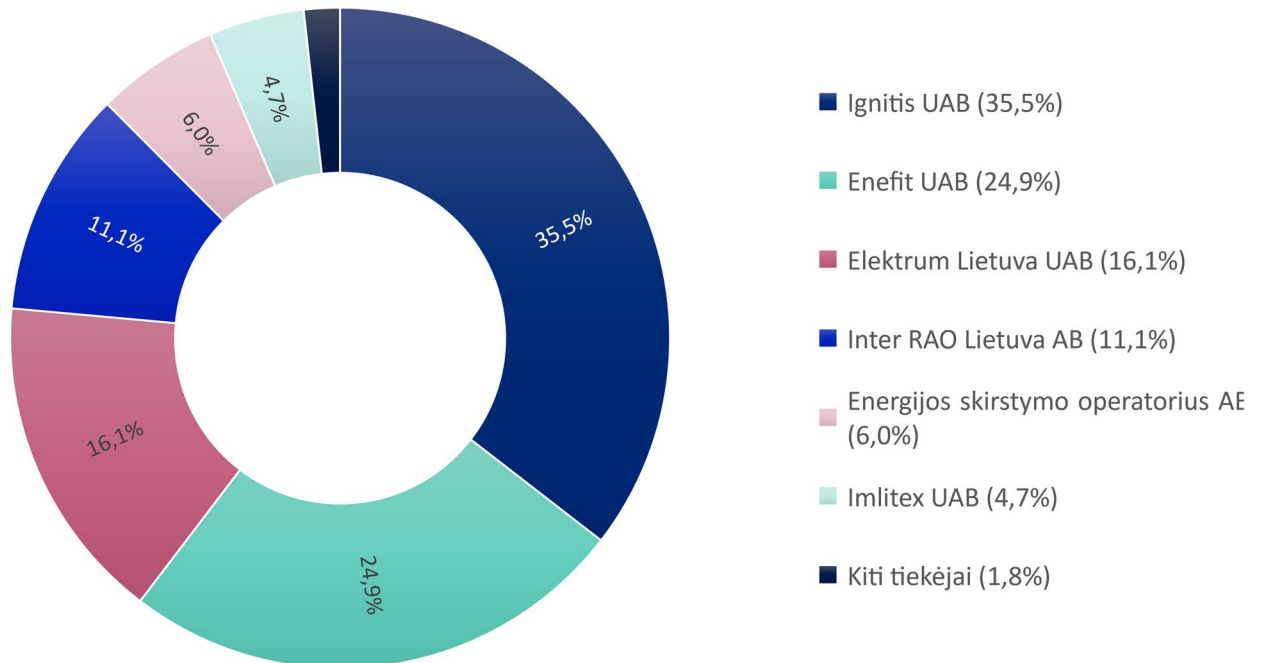
2020 m. mažmeninėje rinkoje veikia 4 tiekėjai, iš kurių 99,91 proc. rinkos užėmė visuomeninis tiekėjas UAB „Ignitis“. Gegužės mėn. buitiniams vartotojams paskirstyta 239 929,1 MWh elektros arba 0,04 proc. daugiau, nei balandžio mėn.

3 lentelė Mažmeninėje rinkoje veikiantys tiekėjai

Eilės Nr.	Elektros energijos tiekėjo pavadinimas	Buitiniams vartotojams paskirstytas kiekis, MWh	Objektų skaičius	Tiekėjo rinkos dalis gegužės mėn. (proc.)
1.	Ignitis UAB	239 706,17	1 625 727	99,91
2.	Elektrum Lietuva UAB	114,42	229	0,05
3.	Enefit UAB	105,56	269	0,04
4.	Abotis UAB	2,93	13	0,00
IŠ VISO:		239 929,08	1 626 258	100,00

Gegužės mėn. komerciniams vartotojams elektros energiją tiekė 20 tiekėjų - 2 tiekėjais daugiau, nei balandžio mėn. Komercinių vartotojų rinkoje 4 didžiausi tiekėjai užėmė 87,5 proc. rinkos.

3 pav. Tiekėjų rinkos dalis komercinių vartotojų rinkoje (proc.)



4 lentelė Didmeninėje rinkoje veikiantys tiekėjai

Eilės Nr.	Elektros energijos tiekėjo pavadinimas	Komerciniams vartotojams paskirstytas kiekis, MWh	Objektų skaičius	Tiekėjo rinkos dalis gegužės mėn. (proc.)
1.	Ignitis UAB	168 466,32	33 258	35,48
2.	Enefit UAB	118 184,23	13 763	24,89
3.	Elektrum Lietuva UAB	76 675,31	21 189	16,07
4.	Inter RAO Lietuva AB	52 710,33	5 136	11,10
5.	Energijos skirstymo operatorius AB	28 644,54	51 460	6,03
6.	Imlitex UAB	22 180,02	2 936	4,67
7.	Scener UAB	2 641,23	131	0,56
8.	Axpo Nordic	1 543,16	6	0,32
9.	Inregnum UAB	993,08	107	0,21
10.	Abotis UAB	916,53	458	0,19
11.	UAB „Dainavos elektra“	654,18	30	0,14
12.	AB „Akmenės cementas“	491,96	13	0,10

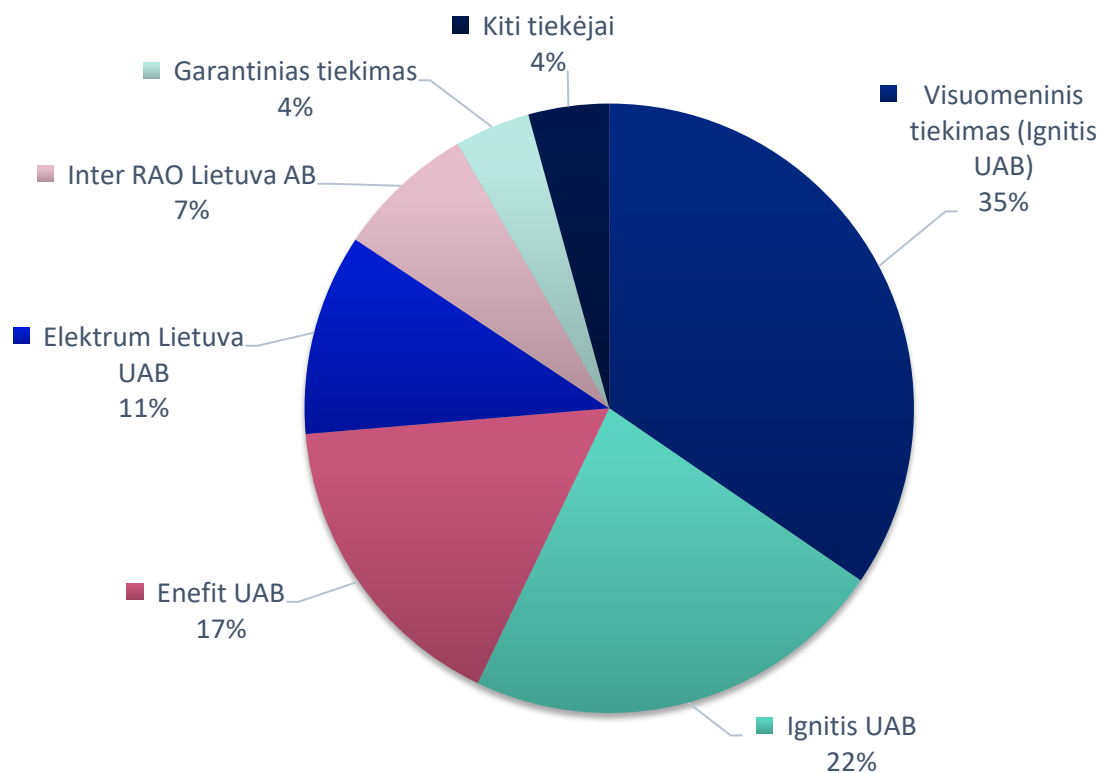
13.	Panevėžio Energija AB	365,32	58	0,08
14.	Vilniaus šilumos tinklai AB	224,37	224	0,05
15.	UAB „Kauno termofikacinė elektrinė“	58,34	2	0,01
16.	Litgrid AB	51,05	2	0,01
17.	AB „Lifosa“	41,40	10	0,01
18.	ORLEN Lietuva UAB	17,47	38	0,00
19.	Fortis Energy UAB	15,57	6	0,00
20.	Fortum Klaipėda UAB	0,07	2	0,00
IŠ VISO:		474 874,49	128 829,00	100,00

Bendra informacija apie tiekimo rinką

Iš viso 2020 m. gegužės mėn. elektros energijos tiekimo veiklą vykdė 20 tiekėjų - 2 tiekėjais daugiau, nei balandžio mėn., kai veiklą vykdė 18 tiekėjų.

Keturi didžiausi elektros energijos tiekėjai užėmė 91,8 proc. tiekimo rinkos. Visuomeninis tiekimas sudarė 34,6 proc. tiekimo rinkos, garantinis tiekimas - 4 proc., nepriklausomas tiekimas - 61,4 proc. tiekimo rinkos.

4 pav. Elektros energijos tiekimo rinkos pasiskirstymas, proc.



5 lentelė 2020 m. gegužės mėn. veiklą vykdę elektros energijos tiekėjai

2020 m. gegužės mėn. veiklą vykdę elektros energijos tiekėjai				
Eilės Nr.	Elektros energijos tiekėjo pavadinimas	Gegužės mėn. patiekta elektros, MWh	Pokytis lyginant su balandžio mėn. (proc.)	Tiekėjo rinkos dalis gegužės mėn. (proc.)
1.1.	Ignitis UAB (Visuomeninis tiekėjas)	247 030,08	-0,48	34,56
1.2.	Ignitis UAB	161 142,40	+3,23	22,54
2.	Enefit UAB	118 289,80	+2,90	16,55
3.	Elektrum Lietuva UAB	76 789,74	+2,25	10,74
4.	Inter RAO Lietuva AB	52 710,33	+2,15	7,37
5.	Energijos skirstymo operatorius AB (Garantinis tiekėjas)	28 644,54	+1,65	4,01
6.	Imlitex UAB	22 180,02	+7,39	3,10
7.	Scener UAB	2 641,23	-16,71	0,37
8.	Axpo Nordic	1 543,16	-8,49	0,22
9.	Inregnum UAB	993,08	+23,06	0,14
10.	Abotis UAB	919,47	+41,98	0,13
11.	UAB "Dainavos elektra"	654,18	+79,04	0,09
12.	AB "Akmenės cementas"	491,96	+67,55	0,07
13.	Panevėžio Energija AB	365,32	-43,85	0,05
14.	Vilniaus šilumos tinklai AB	224,37	-42,96	0,03
15.	UAB "Kauno termofikacinė elektrinė"	58,34	-	0,01
16.	Litgrid AB	51,05	-	0,01
17.	AB "Lifosa	41,40	-17,03	0,01
18.	ORLEN Lietuva UAB	17,47	-24,67	0,00
19.	Fortis Energy UAB	15,57	-30,70	0,00
20.	Fortum Klaipėda UAB	0,07	-45,45	0,00
IŠ VISO:		714 803,57	+1,69	100,00