

Informacija apie elektros tiekimo rinką 2025 m. birželio mėnesį

2025 m. birželio mėn. paskirstyta elektros energija

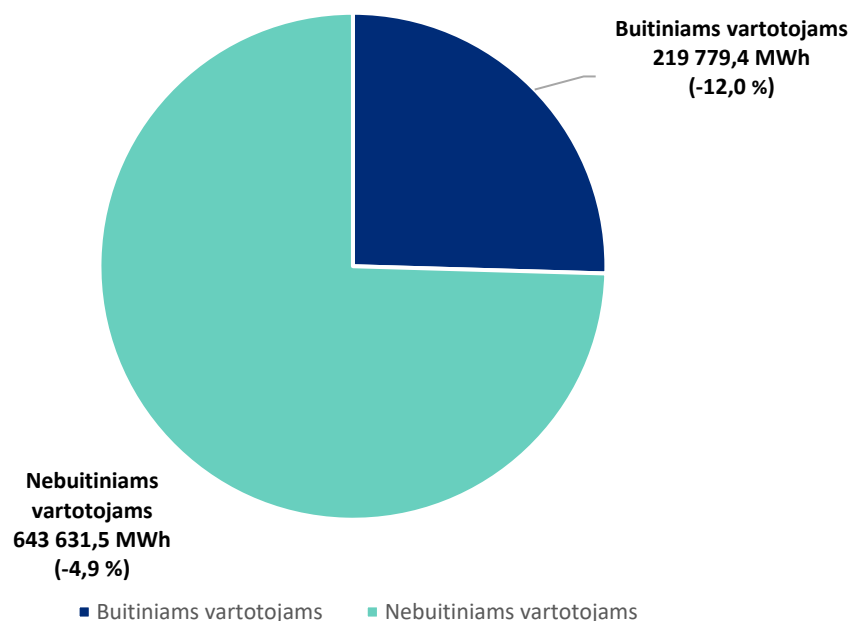
2025 m. birželio mėnesį vartotojams patiekta 863 410,9 MWh* elektros energijos. Palyginti su gegužės mėnesiu, šis rodiklis sumažėjo 62 951,2 MWh. Buitiniams vartotojams patiekta 25,5 proc. (gegužės mėn. – 27,0 proc.).

1 lentelė. Paskirstytas elektros energijos kiekis 2025 m.

	Birželio mėn.*	Gegužės mėn.*	Pokytis per mėnesį (proc.)	Pokytis, palyginti su 2024 m. birželio mėn. (proc.)
Iš viso:	863 410,9	926 362,1	-6,8%	6,5%
Buitiniams vartotojams	219 779,4	249 824,4	-12,0%	4,8%
Nebuitiniams vartotojams	643 631,5	676 537,7	-4,9%	7,1%

*Galimi duomenų netikslumai dėl AB „Litgrid“ pradėtos naudoti naujos apskaitos sistemos, suderinamos su MARI platforma.

1 pav. Paskirstytas elektros energijos kiekis birželio mėnesį sudarė 863 410,9 MWh (-6,8 %)



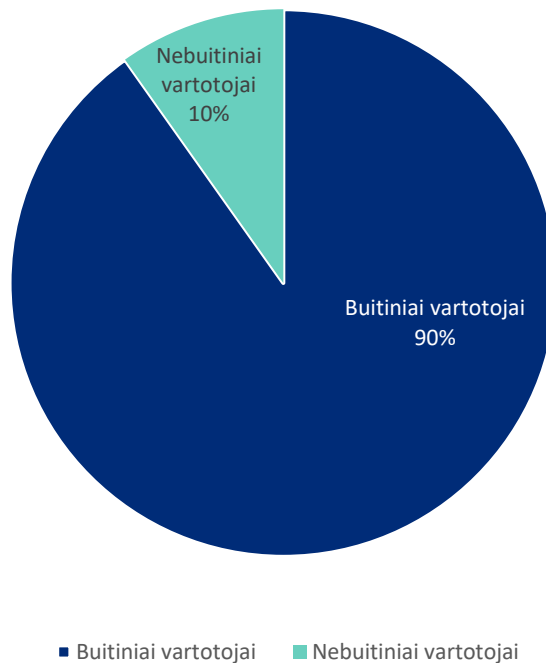
Elektros energijos vartotojų skaičius

Elektros vartotojų skaičius 2025 m. birželio mėnesį sudarė 1 904 915 vartotojų (1 413 vartotojų daugiau, palyginti su gegužės mėnesiu), iš kurių 90,2 proc. sudarė buitiniai vartotojai.

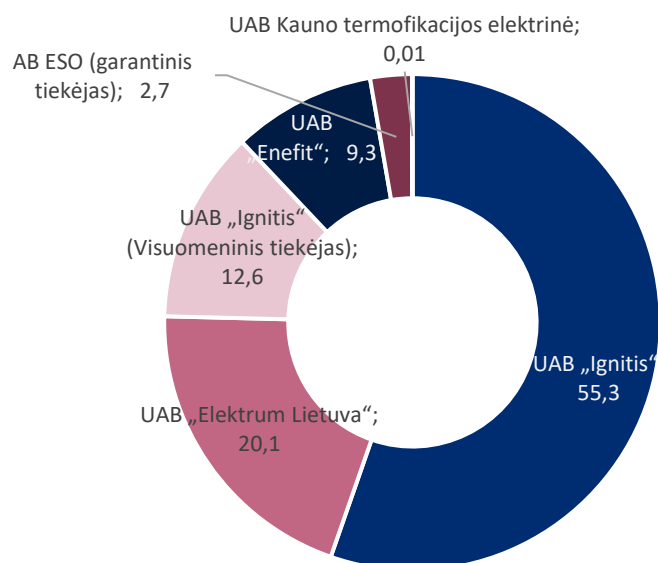
2 lentelė. Elektros vartotojų skaičius 2025 m.

	Birželio mėn.*	Gegužės mėn.*	Pokytis per mėnesį	Pokytis, palyginti su 2024 m. birželio mėn.
Iš viso:	1 904 915	1 903 502	1 413	18 406
Buitiniai vartotojai	1 717 955	1 716 496	1 459	15 264
Nebuitiniai vartotojai	186 960	187 006	-46	3 142

2 pav. Elektros vartotojų skaičius 2025 m. birželio mėnesį sudarė 1 904 915 (+1 413 vnt.)



3 pav. Tiekėjų rinkos dalys buitinių vartotojų rinkoje (proc.)



2025 m. birželio mėnesį buitinių vartotojų segmente veikė 4 nepriklausomi tiekėjai, 1 garantinis tiekėjas (AB „Energijos skirstymo operatorius“, toliau – AB ESO) ir 1 visuomeninis tiekėjas (UAB „Ignitis“) – tiek pat, kiek ir gegužės mėnesį. Didžiausią rinkos dalį – 55,3 proc. – užėmė UAB „Ignitis“ (rinkos dalis padidėjo 0,4 proc. punkto, palyginti su gegužės mėnesiu).

3 didžiausi tiekėjai (UAB „Ignitis“, UAB „Elektrum Lietuva“, UAB „Enefit“) užėmė 84,7 proc. rinkos, arba 0,2 proc. punkto mažiau nei gegužės mėnesį. Per mėnesį UAB „Ignitis“ rinkos dalis padidėjo 0,4 proc. punkto, sumažėjo UAB „Enefit“ (0,3 proc. punkto mažiau) ir UAB „Elektrum Lietuva“ (0,3 proc. punkto mažiau) rinkos dalys.

2025 m. birželio mėnesį buitiniams vartotojams paskirstyta 219 799,37 MWh elektros energijos, arba 12,0 proc. mažiau nei gegužės mėnesį.

3 lentelė. Birželio mėnesį buitinių vartotojų segmente veikę elektros energijos tiekėjai

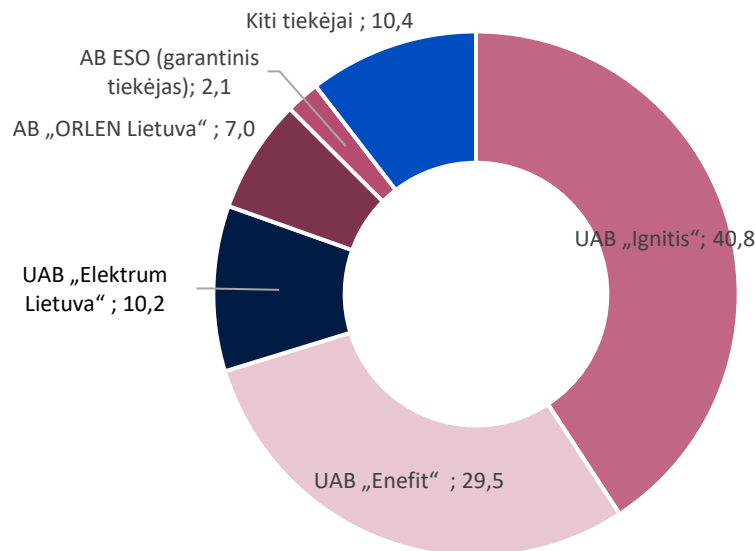
Eilės Nr.	Elektros energijos tiekėjo pavadinimas	Buitiniams vartotojams paskirstytas kiekis*, MWh	Objektų skaičius	Tiekėjo rinkos dalis birželio mėn. (proc.)
1.	UAB „Ignitis“	121 619,92	895 060	55,3
2.	UAB „Elektrum Lietuva“	44 082,60	234 379	20,1
3.	UAB „Ignitis“ (visuomeninis tiekėjas)	27 603,55	433 129	12,6
4.	UAB „Enefit“	20 450,94	115 507	9,3
5.	AB ESO(garantinis tiekėjas)	5 996,11	39 773	2,7
6.	UAB Kauno termofikacijos elektrinė	26,25	107	0,01
IŠ VISO:		219 779,37	1 717 955	100,0

*Galimi duomenų netikslumai dėl AB „Litgrid“ pradėtos naudoti naujos apskaitos sistemos, suderinamos su MARI platforma.

Nebuitiniai vartotojai

2025 m. birželio mėnesį nebutiniams vartotojams elektros energiją tiekė 25 nepriklausomi tiekėjai, 1 garantinis tiekėjas (AB ESO) ir 1 visuomeninis tiekėjas (UAB „Ignitis“), arba 1 nepriklausomu tiekėju daugiau nei gegužės mėnesį.

4 pav. Tiekėjų rinkos dalys nebutinių vartotojų rinkoje (proc.)



Nebuitinių vartotojų rinkoje 3 didžiausi tiekėjai užėmė 80,4 proc. rinkos (0,1 proc. punkto mažiau nei gegužės mėnesį), kurių rinkos dalys per mėnesį pakito: UAB „Enefit“ (0,9 proc. punkto daugiau), UAB „Elektrum Lietuva“ (0,2 proc. punkto mažiau), UAB „Ignitis“ (0,8 proc. punkto mažiau).

Elektros energijos tiekėjai suprantami kaip ūkio subjektai, turintys nepriklausomo elektros energijos tiekimo leidimą, ir (arba) subjektai, elektros energija prekiaujantys elektros energijos biržoje.

4 lentelė. Birželio mėnesį nebutinių vartotojų segmente veikę elektros energijos tiekėjai

Eilės Nr.	Elektros energijos tiekėjo pavadinimas	Nebuitiniams vartotojams paskirstytas kiekis*, MWh	Objektų skaičius	Tiekėjo rinkos dalis birželio mėn. (proc.)
1.	UAB „Ignitis“	262 520,23	52 461	40,8
2.	UAB „Enefit“	189 655,83	29 221	29,5
3.	UAB „Elektrum Lietuva“	65 571,45	41 173	10,2
4.	AB „ORLEN Lietuva“	45 198,46	42	7,0
5.	UAB „Scener“	19 913,60	76	3,1
6.	AB ESO(garantinis tiekėjas)	13 459,15	27 298	2,1
7.	UAB „Elenger“	10 448,12	1 282	1,6
8.	UAB „EKO Srautas“	8 065,31	85	1,3
9.	„Axpo Nordic“ AS	7 036,50	3	1,1
10.	UAB „Ignitis“ (visuomeninis tiekėjas)	6 519,54	33 328	1,0
11.	UAB „Achema Gas Trade“	5 696,81	224	0,9
12.	UAB „Imlitex“	3 424,46	1 264	0,5
13.	SIA „AOX TRADE“	1 650,24	77	0,3
14.	AB „Ignitis gamyba“	1 420,59	4	0,2
15.	UAB Vilniaus kogeneracinė jėgainė	662,82	1	0,1
16.	UAB Kauno termofikacijos elektrinė	486,74	48	0,1
17.	AB Vilniaus šilumos tinklai	451,75	218	0,1
18.	UAB „Dainavos elektra“	434,05	27	0,1
19.	AB „Panevėžio energija“	291,43	53	0,0
20.	AB „Akmenės cementas“	249,33	12	0,0
21.	AB „Lifosa“	223,24	1	0,0
22.	Centrica Energy Trading A/S	179,20	11	0,0
23.	UAB „Fortum Klaipėda“	61,44	1	0,0
24.	Second Foundation Trading AG	8,52	27	0,0
25.	Nordic Power Management OU	2,51	2	0,0
26.	UAB „Axton Commodities“	0,23	20	0,0
27.	UAB Kauno kogeneracinė jėgainė	-	1	-
	IŠ VISO:	643 631,52	186 960	100,0

*Galimi duomenų netikslumai dėl AB „Litgrid“ pradėtos naudoti naujos apskaitos sistemos, suderinamos su MARI platforma.

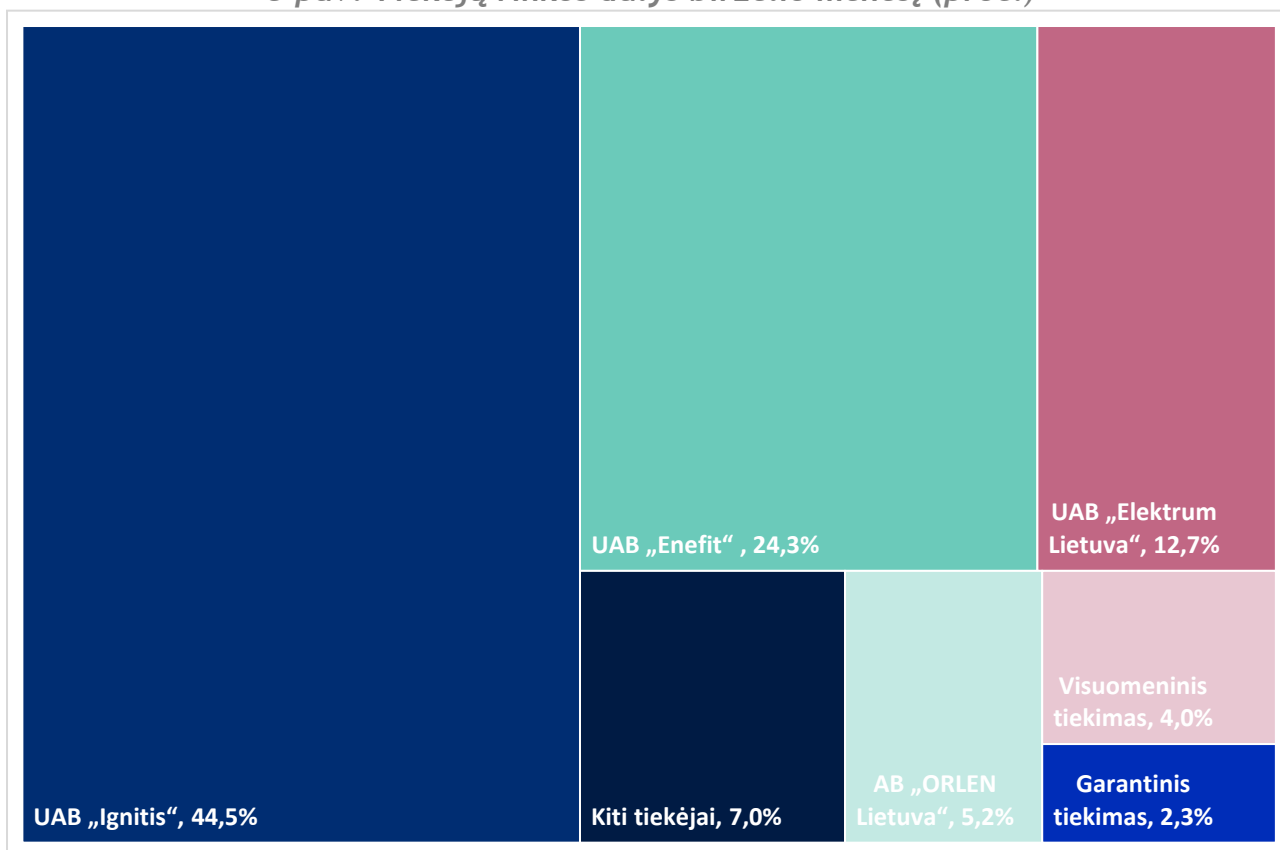
Bendra informacija apie tiekimo rinką

Iš viso 2025 m. birželio mėnesį elektros energijos tiekimo veiklą vykdė 25 nepriklausomi tiekėjai, 1 garantinis tiekėjas (AB ESO) ir 1 visuomeninis tiekėjas (UAB „Ignitis“), arba 1 nepriklausomu elektros energijos tiekėju daugiau nei gegužės mėnesį.

3 didžiausi elektros energijos tiekėjai 2025 m. birželio mėnesį užėmė 81,5 proc. tiekimo rinkos (0,2 proc. punkto mažiau nei gegužės mėnesį). Visuomeninis tiekimas sudarė 4,0 proc. tiekimo rinkos (0,1 proc. punkto mažiau), garantinis tiekimas – 2,3 proc. (0,1 proc. punkto mažiau). Taigi nepriklausomas tiekimas užėmė 93,8 proc. tiekimo rinkos (0,3 proc. punkto daugiau).

Trijų didžiausių nepriklausomų elektros energijos tiekėjų rinkos dalys per mėnesį pakito: UAB „Enefit“ (0,9 proc. punkto daugiau), UAB „Elektrum Lietuva“ (0,4 proc. punkto mažiau), UAB „Ignitis“ (0,7 proc. punkto mažiau).

5 pav. Tiekėjų rinkos dalys birželio mėnesį (proc.)

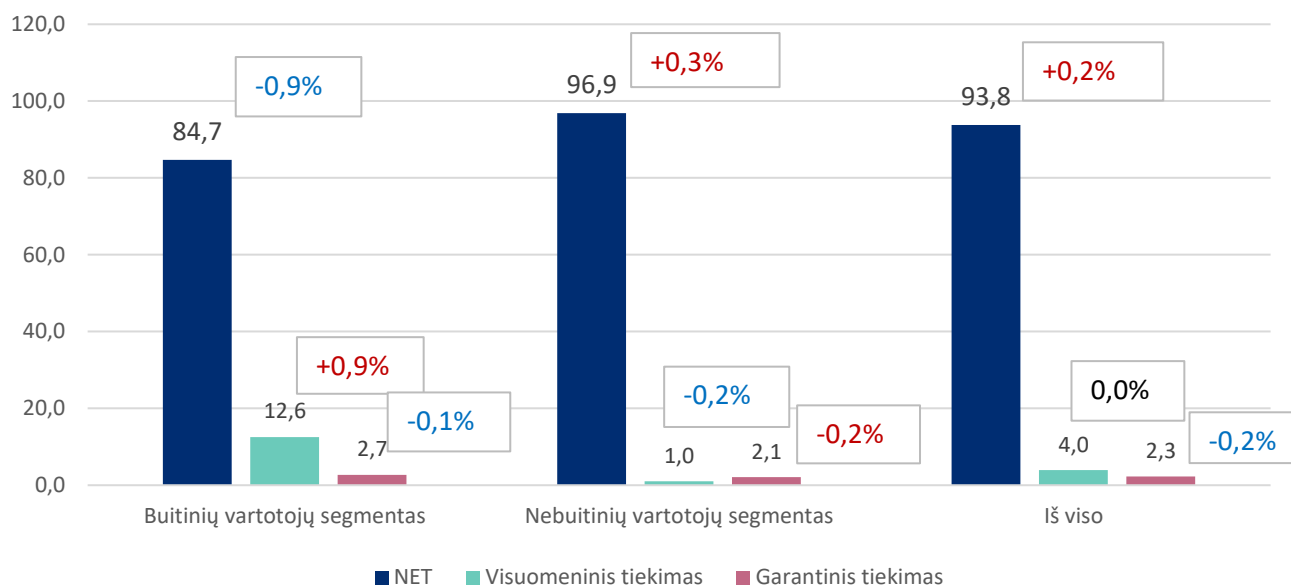


5 lentelė. Birželio mėnesį veiklą vykdę elektros energijos tiekėjai

	Elektros energijos tiekėjo pavadinimas	Birželio mėn. patiekta elektros*, MWh	Pokytis per mėnesį	Objektų skaičius	Tiekėjo rinkos dalis birželio mėn.
1.	UAB „Ignitis“	384 140,15	-8,2%	947 521	44,5%
2.	UAB „Enefit“	210 106,77	-3,1%	144 728	24,3%
3.	UAB „Elektrum Lietuva“	109 654,05	-9,6%	275 552	12,7%
4.	AB „ORLEN Lietuva“	45 198,46	-3,8%	42	5,2%
5.	UAB „Ignitis“ (visuomeninis tiekėjas)	34 123,10	-9,8%	466 457	4,0%
6.	UAB „Scener“	19 913,60	-6,4%	76	2,3%
7.	AB ESO (garantinis tiekėjas)	19 455,26	-12,2%	67 071	2,3%
8.	UAB „Elenger“	10 448,12	-5,1%	1 282	1,2%
9.	UAB „EKO Srautas“	8 065,31	-3,4%	85	0,9%
10.	„Axpo Nordic“ AS	7 036,50	25,2%	3	0,8%
11.	UAB „Achema Gas Trade“	5 696,81	-1,5%	224	0,7%
12.	UAB „Imlitex“	3 424,46	-18,9%	1 264	0,4%
13.	SIA „AOX TRADE“	1 650,24	-3,8%	77	0,2%
14.	AB „Ignitis gamyba“	1 420,59	254,0%	4	0,2%
15.	UAB Vilniaus kogeneracinė jėgainė	662,82	-	1	0,1%
16.	UAB Kauno termofikacijos elektrinė	512,99	-3,2%	155	0,1%
17.	AB Vilniaus šilumos tinklai	451,75	-30,4%	218	0,1%
18.	UAB „Dainavos elektra“	434,05	-20,1%	27	0,1%
19.	AB „Panevėžio energija“	291,43	-11,1%	53	0,0%
20.	AB „Akmenės cementas“	249,33	12,3%	12	0,0%
21.	AB „Lifosa“	223,24	-86,7%	1	0,0%
22.	Centrica Energy Trading A/S	179,20	-40,4%	11	0,0%
23.	UAB „Fortum Klaipėda“	61,44	>1000%	1	0,0%
24.	Second Foundation Trading AG	8,52	2,4%	27	0,0%
25.	Nordic Power Management OU	2,51	-28,7%	2	0,0%
26.	UAB „Axton Commodities“	0,23	-	20	0,0%
27.	UAB Kauno kogeneracinė jėgainė	-	-	1	0,0%
	IŠ VISO:	863 410,90	-6,8%	1 904 915	100,0%

*Galimi duomenų netikslumai dėl AB „Litgrid“ pradėtos naudoti naujos apskaitos sistemos, suderinamos su MARI platforma.

6 pav. 2025 m. birželio mėnesį rinkos proporcijos pagal paskirstytą elektros energijos kiekį (proc.)**



NET - nepriklausomi elektros energijos tiekėjai;

**** galimi apvalinimo netikslumai**

2025 m. birželio mėnesį buitinių vartotojų segmente NET rinkos dalis sudarė 84,7 proc. ir, palyginti su gegužės mėnesiu, sumažėjo 0,9 proc. punkto, atitinkamai 0,9 proc. punkto padidėjo elektros energijos vartojimas asmenų, kuriems taikomas visuomeninis tiekimas. Garantinio tiekimo dalis sumažėjo 0,1 proc. punkto. Nebuitinių vartotojų segmente NET rinkos dalis sudarė 96,9 proc. ir, palyginti su gegužės mėnesiu, padidėjo 0,3 proc. punkto, atitinkamai po 0,2 proc. punkto sumažėjo elektros energijos vartojimas asmenų, kuriems taikomas visuomeninis tiekimas ir garantinis tiekimas. Iš viso 2025 m. birželio mėnesį mažmeninėje elektros tiekimo rinkoje pagal paskirstytą elektros energijos kiekį NET rinkos dalis sudarė 93,8 proc. ir, palyginti su gegužės mėnesiu, padidėjo 0,2 proc. punkto. Visuomeninio tiekimo dalis nepakito bei sumažėjo vartojimas asmenų, kuriems taikomas garantinis tiekimas (0,2 proc. punkto mažiau).

Detalią paskirstyto elektros energijos kiekio informaciją 2021–2025 m. galite rasti priede.

Ataskaitos priedas

Paskirstytas elektros energijos kiekis, GWh

	Sausis	Vasaris	Kovas	Balandis	Gegužė	Birželis	Liepa	Rugpjūtis	Rugsėjis	Spalis	Lapkritis	Gruodis	Iš viso
2021	906,9	893,4	955,7	867,7	876,3	909,9	884,6	874,6	877,8	942,1	999,3	1 132,7	11 121,0
2022	1 038,7	967,4	974,1	922,3	871,2	864,2	810,6	846,3	800,0	847,1	888,4	1 002,6	10 832,8
2023	994,7	895,0	935,5	839,4	820,4	784,4	764,3	837,1	818,4	931,3	999,3	1 081,4	10 701,3
2024	1 162,4	976,5	943,8	879,6	852,9	810,5	867,6	867,5	873,4	956,6	1 029,9	1 105,2	11 325,8
2025	1 115,1	1 035,9	1007,1	913,2	926,4	863,4							5 861,2
2025/2024	-4,1%	6,1%	6,7%	3,8%	8,6%	6,5%							

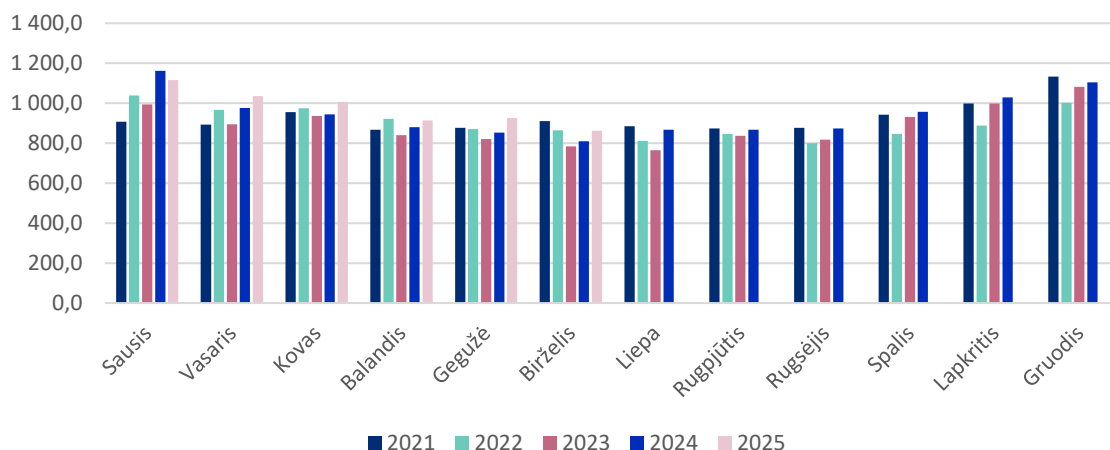
Buitiniams vartotojams paskirstytas elektros energijos kiekis, GWh

	Sausis	Vasaris	Kovas	Balandis	Gegužė	Birželis	Liepa	Rugpjūtis	Rugsėjis	Spalis	Lapkritis	Gruodis	Iš viso
2021	292,2	301,7	284,8	265,2	256,9	281,6	226,6	229,2	245,4	257,3	272,0	377,3	3 290,4
2022	284,0	277,5	274,3	259,3	252,2	290,3	230,9	234,6	232,1	235,6	263,6	328,7	3 163,1
2023	286,4	263,8	260,5	240,8	224,5	214,5	212,4	222,5	216,3	250,0	283,9	331,7	3 007,4
2024	345,7	287,0	268,7	250,0	224,6	209,7	219,9	223,7	218,5	257,3	288,4	328,7	3 121,9
2025	320,3	310,2	278,9	245,4	249,8	219,8							1 624,3
2025/2024	-7,4%	8,1%	3,8%	-1,8%	11,2%	4,8%							

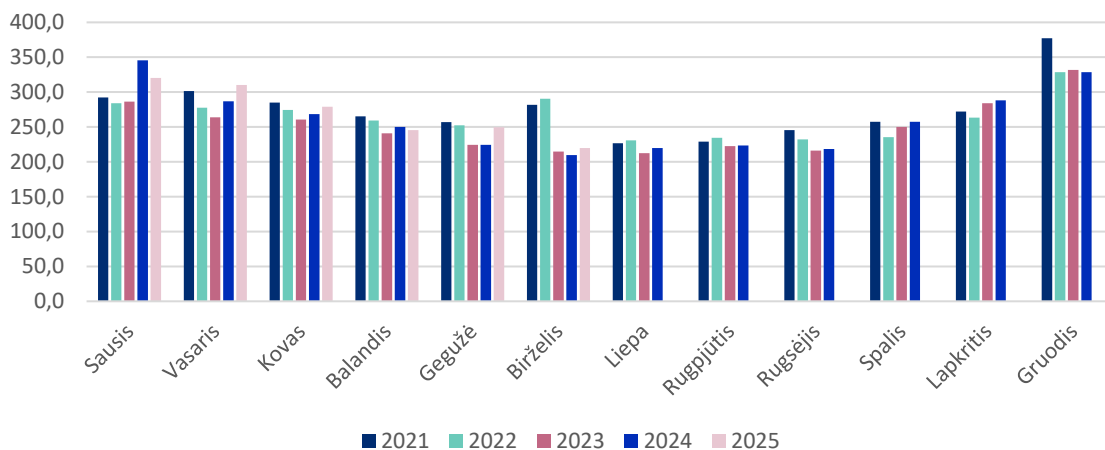
Nebuitiniams vartotojams paskirstytas elektros energijos kiekis, GWh

	Sausis	Vasaris	Kovas	Balandis	Gegužė	Birželis	Liepa	Rugpjūtis	Rugsėjis	Spalis	Lapkritis	Gruodis	Iš viso
2021	614,7	591,7	670,8	602,5	619,3	628,3	657,9	645,4	632,4	684,8	727,3	755,4	7 830,7
2022	754,7	689,9	699,8	662,9	619,1	573,9	579,8	611,7	567,9	611,5	624,8	673,9	7 669,7
2023	708,3	631,2	675,1	598,6	595,8	569,9	551,9	614,5	602,1	681,3	715,4	749,8	7 694,0
2024	816,7	689,5	675,1	629,6	628,3	600,8	647,7	643,9	654,9	699,3	741,5	776,5	8 203,8
2025	794,9	725,7	728,2	667,8	676,5	643,6							4 236,8
2025/2024	-2,7%	5,3%	7,9%	6,1%	7,7%	7,1%							

Paskirstytas elektros energijos kiekis, GWh



Buitiniams vartotojams paskirstytas el.energijos kiekis, GWh



Nebuitiniams vartotojams paskirstytas el.energijos kiekis, GWh

