

## Informacija apie elektros tiekimo rinką 2025 m. liepos mėnesį

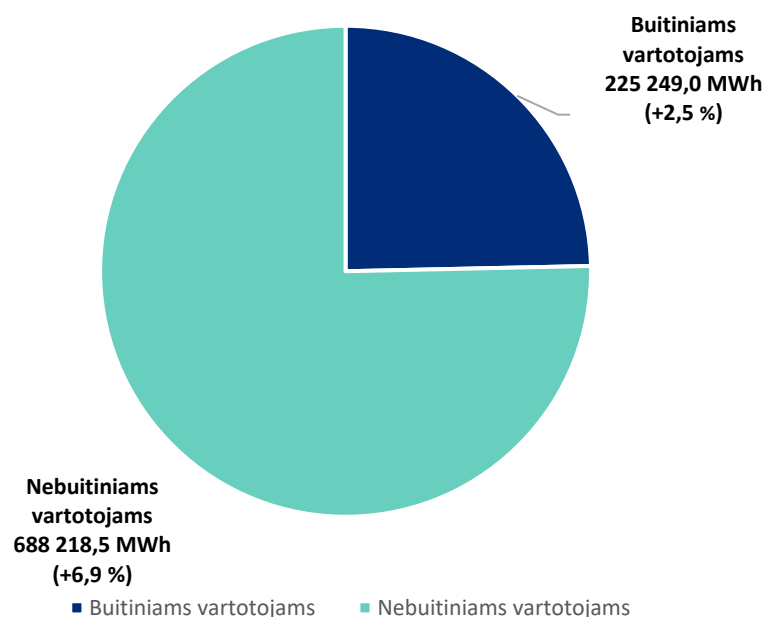
### 2025 m. liepos mėn. paskirstyta elektros energija

2025 m. liepos mėnesį vartotojams patiekta 913 467,5 MWh elektros energijos. Palyginti su birželio mėnesiu, šis rodiklis padidėjo 50 056,6 MWh. Buitiniams vartotojams patiekta 24,7 proc. (birželio mėn. – 25,5 proc.).

1 lentelė. Paskirstytas elektros energijos kiekis 2025 m.

	Liepos mėn.	Birželio mėn.	Pokytis per mėnesį (proc.)	Pokytis palyginus su 2024 m. liepos mėn. (proc.)
<b>Iš viso:</b>	<b>913 467,5</b>	<b>863 410,9</b>	<b>5,8%</b>	<b>5,3%</b>
<b>Buitiniams vartotojams</b>	<b>225 249,0</b>	<b>219 779,4</b>	<b>2,5%</b>	<b>2,5%</b>
<b>Nebuitiniams vartotojams</b>	<b>688 218,5</b>	<b>643 631,5</b>	<b>6,9%</b>	<b>6,3%</b>

1 pav. Paskirstytas elektros energijos kiekis liepos mėnesį sudarė 913 467,5 MWh (+5,8 %)



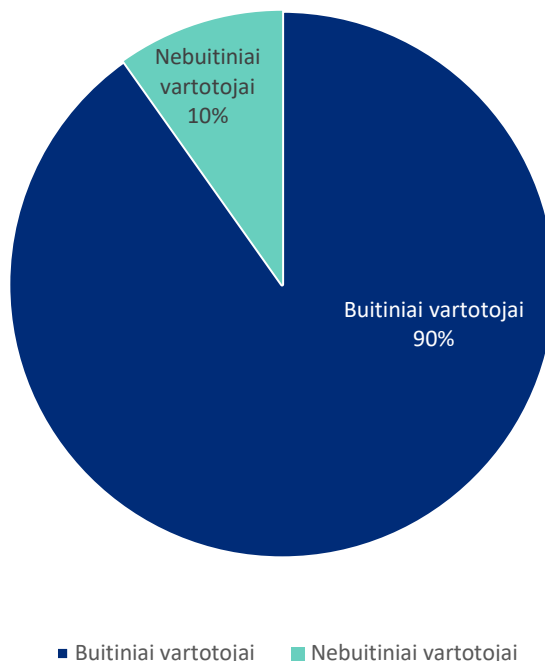
### Elektros energijos vartotojų skaičius

Elektros vartotojų skaičius 2025 m. liepos mėnesį sudarė 1 907 202 vartotojų (2 287 vartotojų daugiau, palyginti su birželio mėnesiu), iš kurių 90,2 proc. sudarė buitiniai vartotojai.

2 lentelė. Elektros vartotojų skaičius 2025 m.

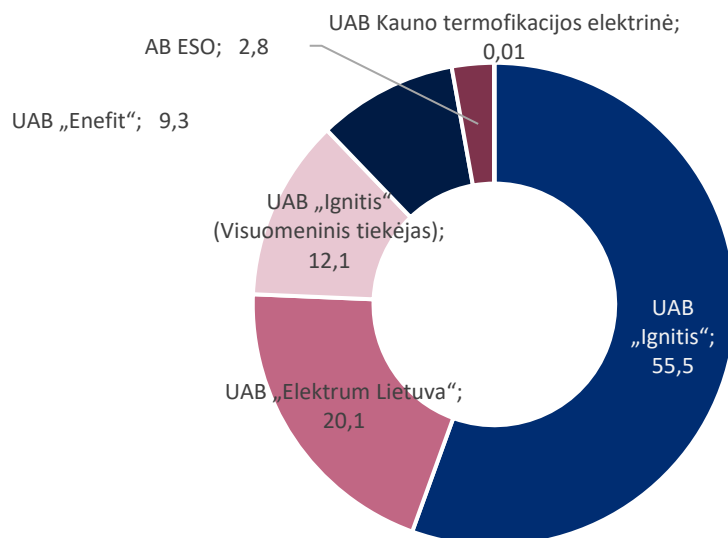
	Liepos mėn.	Birželio mėn.	Pokytis per mėnesį	Pokytis palyginus su 2024 m. liepos mėn.
Iš viso:	1 907 202	1 904 915	2 287	19 275
Buitiniai vartotojai	1 719 627	1 717 955	1 672	15 854
Nebuitiniai vartotojai	187 575	186 960	615	3 421

2 pav. Elektros vartotojų skaičius 2025 m. liepos mėnesį sudarė 1 907 202 (+2 287 vnt.)



**Buitiniai vartotojai**

3 pav. Tiekėjų rinkos dalys buitinių vartotojų rinkoje (proc.)



2025 m. liepos mėnesį buitinių vartotojų segmente veikė 4 nepriklausomi tiekėjai, 1 garantinis tiekėjas (AB „Energijos skirstymo operatorius“, toliau – AB ESO) ir 1 visuomeninis tiekėjas (UAB „Ignitis“) – tiek pat, kiek ir birželio mėnesį. Didžiausią rinkos dalį – 55,5 proc. – užėmė UAB „Ignitis“ (rinkos dalis padidėjo 0,2 proc. punkto, palyginti su birželio mėnesiu).

3 didžiausi tiekėjai (UAB „Ignitis“, UAB „Elektrum Lietuva“, UAB „Enefit“) užėmė 85,0 proc. rinkos, arba 0,3 proc. punkto daugiau nei birželio mėnesį. Per mėnesį UAB „Ignitis“ rinkos dalis padidėjo 0,2 proc. punkto, UAB „Elektrum Lietuva“ - padidėjo 0,1 proc. punkto, UAB „Enefit“ rinkos dalis - nepakito.

2025 m. liepos mėnesį buitiniams vartotojams paskirstyta 225 248,97 MWh elektros energijos, arba 2,5 proc. daugiau nei birželio mėnesį.

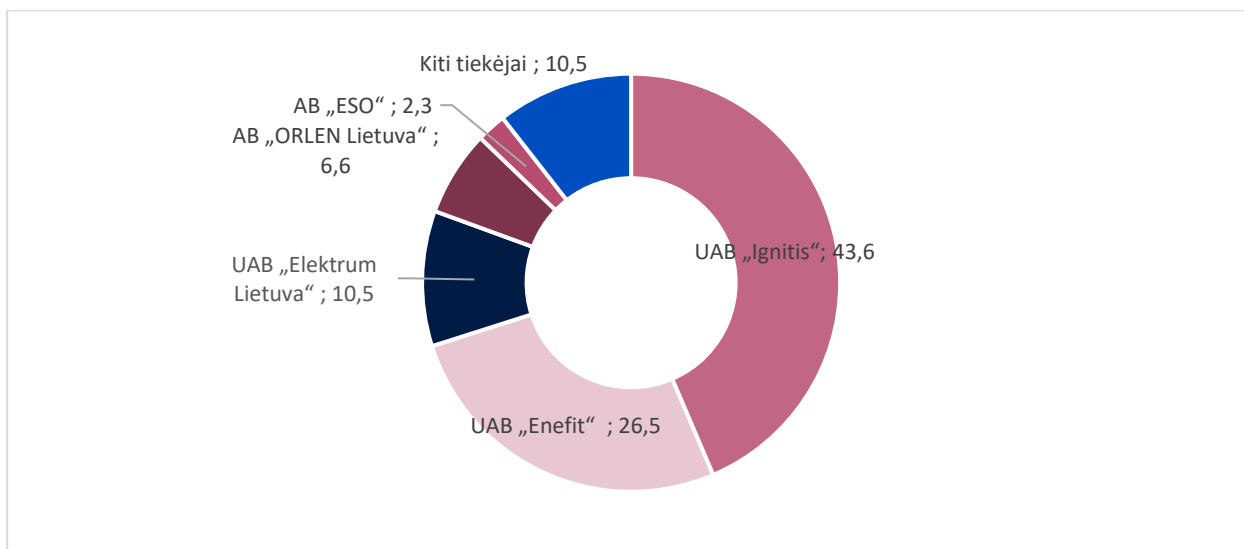
3 lentelė. Liepos mėnesį buitinių vartotojų segmente veikę elektros energijos tiekėjai

Eilės Nr.	Elektros energijos tiekėjo pavadinimas	Buitiniams vartotojams paskirstytas kiekis, MWh	Objektų skaičius	Tiekėjo rinkos dalis liepos mėn. (proc.)
1.	UAB „Ignitis“	125 060,07	892 031	55,5
2.	UAB „Elektrum Lietuva“	45 387,60	234 532	20,1
3.	UAB „Ignitis“ (visuomeninis tiekėjas)	27 361,73	436 892	12,1
4.	UAB „Enefit“	21 057,45	116 005	9,3
5.	AB „Energijos skirstymo operatorius“ (toliau - AB ESO (garantinis tiekėjas))	6 356,02	40 060	2,8
6.	UAB Kauno termofikacijos elektrinė	26,12	107	0,01
IŠ VISO:		225 248,97	1 719 627	100,0

**Nebuitiniai vartotojai**

2025 m. liepos mėnesį nebutiniams vartotojams elektros energiją tiekė 25 nepriklausomi tiekėjai, 1 garantinis tiekėjas (AB ESO) ir 1 visuomeninis tiekėjas (UAB „Ignitis“), arba tiek pat, kiek birželio mėnesį.

4 pav. Tiekėjų rinkos dalys nebutinių vartotojų rinkoje (proc.)



Nebutinių vartotojų rinkoje 3 didžiausi tiekėjai užėmė 80,6 proc. rinkos (0,1 proc. punkto daugiau nei birželio mėnesį), kurių rinkos dalys per mėnesį pakito: UAB „Ignitis“ (2,8 proc. punkto daugiau), UAB „Elektrum Lietuva“ (0,3 proc. punkto daugiau), UAB „Enefit“ (3,0 proc. punkto mažiau).

*Elektros energijos tiekėjai suprantami kaip ūkio subjektai, turintys nepriklausomo elektros energijos tiekimo leidimą, ir (arba) subjektai, elektros energija prekiaujantys elektros energijos biržoje.*

4 lentelė. Liepos mėnesį nebutinių vartotojų segmente veikę elektros energijos tiekėjai

Eilės Nr.	Elektros energijos tiekėjo pavadinimas	Nebutiniams vartotojams paskirstytas kiekis, MWh	Objektų skaičius	Tiekėjo rinkos dalis liepos mėn. (proc.)
1.	UAB „Ignitis“	299 931,28	52 680	43,6
2.	UAB „Enefit“	182 460,71	28 558	26,5
3.	UAB „Elektrum Lietuva“	72 093,30	41 123	10,5
4.	AB „ORLEN Lietuva“	45 492,24	42	6,6
5.	UAB „Scener“	22 323,25	76	3,2
6.	AB ESO (garantinis tiekėjas)	15 698,01	27 993	2,3
7.	UAB „Elenger“	11 971,90	1 560	1,7
8.	UAB „EKO Srautas“	8 419,29	84	1,2
9.	„Axpo Nordic“ AS	7 305,65	3	1,1
10.	UAB „Ignitis“ (Visuomeninis tiekėjas)	7 140,71	33 316	1,0
11.	UAB „Achema Gas Trade“	6 417,46	217	0,9
12.	UAB „Imlitex“	3 473,98	1 418	0,5
13.	SIA „AOX TRADE“	1 281,31	74	0,2
14.	AB „Ignitis gamyba“	859,88*	4	0,1
15.	AB „Akmenės cementas“	679,21	12	0,1
16.	AB Vilniaus šilumos tinklai	613,33	219	0,1
17.	UAB „Dainavos elektra“	550,15	27	0,1
18.	UAB Kauno termofikacinė elektrinė	504,90	48	0,1
19.	AB „Panevėžio Energija“	373,00	57	0,1
20.	Centrica Energy Trading A/S	325,03	11	0,0
21.	UAB „Fortum Klaipėda“	262,65	1	0,0
22.	AB „Lifosa“	20,70	1	0,0
23.	Second Foundation Trading AG	11,15	27	0,0
24.	Nordic Power Management OU	6,57	2	0,0
25.	UAB Vilniaus kogeneracinė jėgainė	2,64	1	0,0
26.	UAB „Axton Commodities“	0,24	20	0,0
27.	UAB Kauno kogeneracinė jėgainė	0,00	1	0,0
	<b>IŠ VISO:</b>	<b>688 218,52</b>	<b>187 575</b>	<b>100,0</b>

\*patikslinta reikšmė

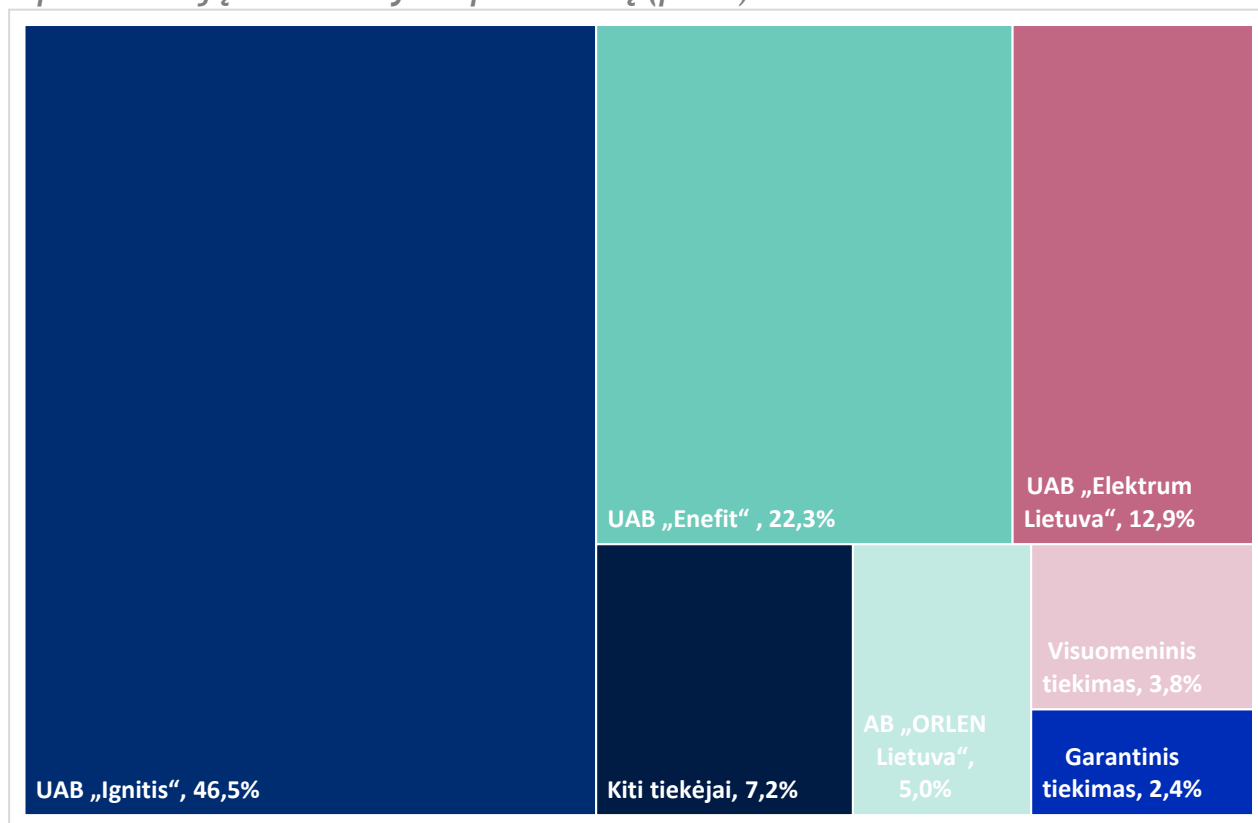
## Bendra informacija apie tiekimo rinką

Iš viso 2025 m. liepos mėnesį elektros energijos tiekimo veiklą vykdė 25 nepriklausomi tiekėjai, 1 garantinis tiekėjas (AB ESO) ir 1 visuomeninis tiekėjas (UAB „Ignitis“), arba tiek pat, kiek birželio mėnesį.

3 didžiausi elektros energijos tiekėjai 2025 m. liepos mėnesį užėmė 81,7 proc. tiekimo rinkos (0,1 proc. punkto daugiau nei birželio mėnesį). Visuomeninis tiekimas sudarė 3,8 proc. tiekimo rinkos (0,2 proc. punkto mažiau), garantinis tiekimas – 2,4 proc. (0,2 proc. punkto daugiau). Taigi nepriklausomas tiekimas užėmė 93,8 proc. tiekimo rinkos (tiek pat, kiek birželio mėn.).

Trijų didžiausių nepriklausomų elektros energijos tiekėjų rinkos dalys per mėnesį pakito: UAB „Ignitis“ (2,0 proc. punkto daugiau), UAB „Elektrum Lietuva“ (0,2 proc. punkto daugiau), UAB „Enefit“ (2,1 proc. punkto mažiau).

5 pav. Tiekėjų rinkos dalys liepos mėnesį (proc.)

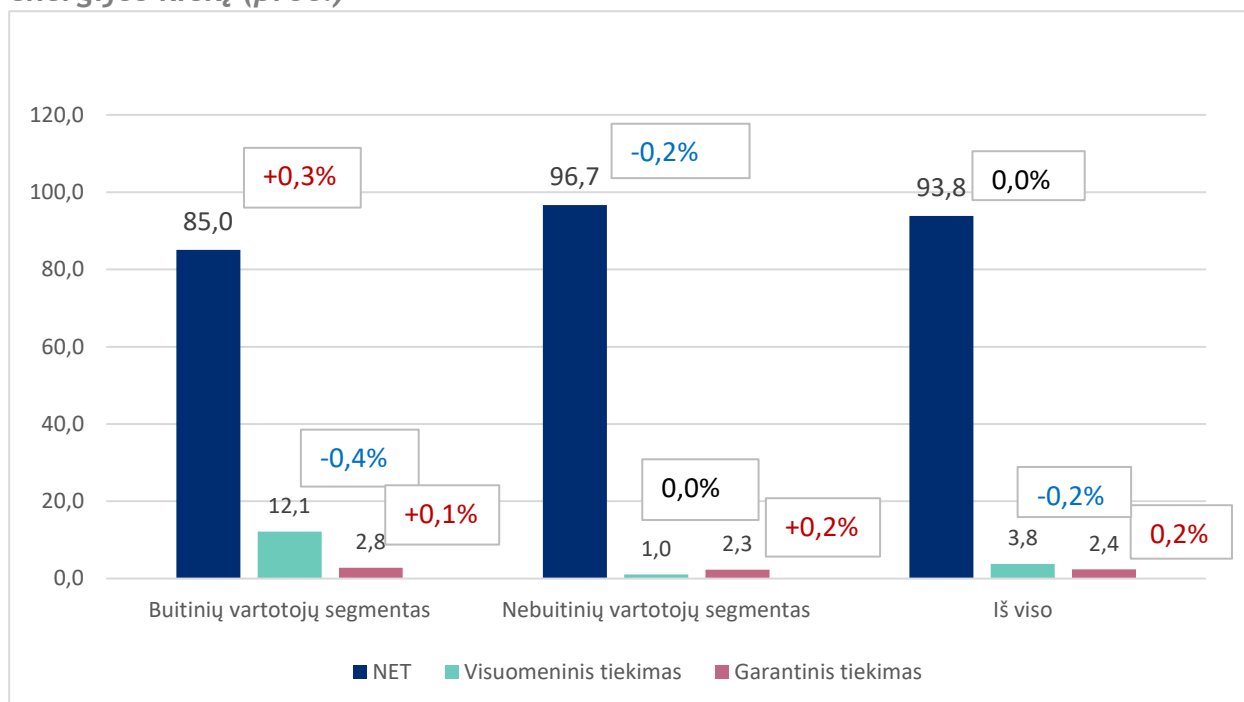


5 lentelė. Liepos mėnesį veiklą vykdę elektros energijos tiekėjai

	Elektros energijos tiekėjo pavadinimas	Liepos mėn. patiekta elektros, MWh	Pokytis per mėnesį	Objektų skaičius	Tiekėjo rinkos dalis liepos mėn.
1.	UAB „Ignitis“	424 991,34	10,6%	944 711	46,5%
2.	UAB „Enefit“	203 518,17	-3,1%	144 563	22,3%
3.	UAB „Elektrum Lietuva“	117 480,90	7,1%	275 655	12,9%
4.	AB „ORLEN Lietuva“	45 492,24	0,6%	42	5,0%
5.	UAB „Ignitis“ (visuomeninis tiekėjas)	34 502,43	1,1%	470 208	3,8%
6.	UAB „Scener“	22 323,25	12,1%	76	2,4%
7.	AB ESO (garantinis tiekėjas)	22 054,03	13,4%	68 053	2,4%
8.	UAB „Elenger“	11 971,90	14,6%	1 560	1,3%
9.	UAB „EKO Srautas“	8 419,29	4,4%	84	0,9%
10.	„Axpo Nordic“ AS	7 305,65	3,8%	3	0,8%
11.	UAB „Achema Gas Trade“	6 417,46	12,6%	217	0,7%
12.	UAB „Imlitex“	3 473,98	1,4%	1 418	0,4%
13.	SIA „AOX TRADE“	1 281,31	-22,4%	74	0,1%
14.	AB „Ignitis gamyba“	859,88*	-39,5%	4	0,1%
15.	AB „Akmenės cementas“	679,21	-	12	0,1%
16.	AB Vilniaus šilumos tinklai	613,33	35,8%	219	0,1%
17.	UAB „Dainavos elektra“	550,15	26,7%	27	0,1%
18.	UAB Kauno termofikacijos elektrinė	531,02	3,5%	155	0,1%
19.	AB „Panevėžio energija“	373,00	28,0%	57	0,0%
20.	Centrica Energy Trading A/S	325,03	81,4%	11	0,0%
21.	UAB „Fortum Klaipėda“	262,65	327,5%	1	0,0%
22.	AB „Lifosa“	20,70	-90,7%	1	0,0%
23.	Second Foundation Trading AG	11,15	30,8%	27	0,0%
24.	Nordic Power Management OU	6,57	161,7%	2	0,0%
25.	UAB Vilniaus kogeneracinė jėgainė	2,64	-99,6%	1	0,0%
26.	UAB „Axton Commodities“	0,24	-	20	0,0%
27.	UAB Kauno kogeneracinė jėgainė	-	-	1	0,0%
	<b>IŠ VISO:</b>	<b>913 467,49</b>	<b>5,8%</b>	<b>1 907 202</b>	<b>100,0%</b>

\*patikslinta reikšmė

6 pav. 2025 m. liepos mėnesį rinkos proporcijos pagal paskirstytą elektros energijos kiekį (proc.)\*



NET - nepriklausomi elektros energijos tiekėjai;

\* galimi apvalinimo netikslumai

2025 m. liepos mėnesį buitinių vartotojų segmente NET rinkos dalis sudarė 85,0 proc. ir, palyginti su birželio mėnesiu, padidėjo 0,3 proc. punkto, atitinkamai 0,4 proc. punkto sumažėjo elektros energijos vartojimas asmenų, kuriems taikomas visuomeninis tiekimas. Garantinio tiekimo dalis padidėjo 0,1 proc. punkto. Nebuitinių vartotojų segmente NET rinkos dalis sudarė 96,7 proc. ir, palyginti su birželio mėnesiu, sumažėjo 0,2 proc. punkto, atitinkamai nepakito elektros energijos vartojimas asmenų, kuriems taikomas visuomeninis tiekimas, o garantinis tiekimo rinkos dalis padidėjo 0,2 proc. punkto. Iš viso 2025 m. liepos mėnesį mažmeninėje elektros tiekimo rinkoje pagal paskirstytą elektros energijos kiekį NET rinkos dalis sudarė 93,8 proc. ir, palyginti su birželio mėnesiu, nepakito. Visuomeninio tiekimo dalis sumažėjo 0,2 proc. punkto, o vartojimas asmenų, kuriems taikomas garantinis tiekimas padidėjo 0,2 proc. punkto.

Detalią paskirstyto elektros energijos kiekio informaciją 2021–2025 m. galite rasti priede.

## Ataskaitos priedas

### Paskirstytas elektros energijos kiekis, GWh

	Sausis	Vasaris	Kovas	Balandis	Gegužė	Birželis	Liepa	Rugpjūtis	Rugsėjis	Spalis	Lapkritis	Gruodis	Iš viso
<b>2021</b>	906,9	893,4	955,7	867,7	876,3	909,9	884,6	874,6	877,8	942,1	999,3	1 132,7	11 121,0
<b>2022</b>	1 038,7	967,4	974,1	922,3	871,2	864,2	810,6	846,3	800,0	847,1	888,4	1 002,6	10 832,8
<b>2023</b>	994,7	895,0	935,5	839,4	820,4	784,4	764,3	837,1	818,4	931,3	999,3	1 081,4	10 701,3
<b>2024</b>	1 162,4	976,5	943,8	879,6	852,9	810,5	867,6	867,5	873,4	956,6	1 029,9	1 105,2	11 325,8
<b>2025</b>	1 115,1	1 035,9	1007,1	913,2	926,4	863,4	913,5						6 774,6
<b>2025/2024</b>	-4,1%	6,1%	6,7%	3,8%	8,6%	6,5%	5,3%						

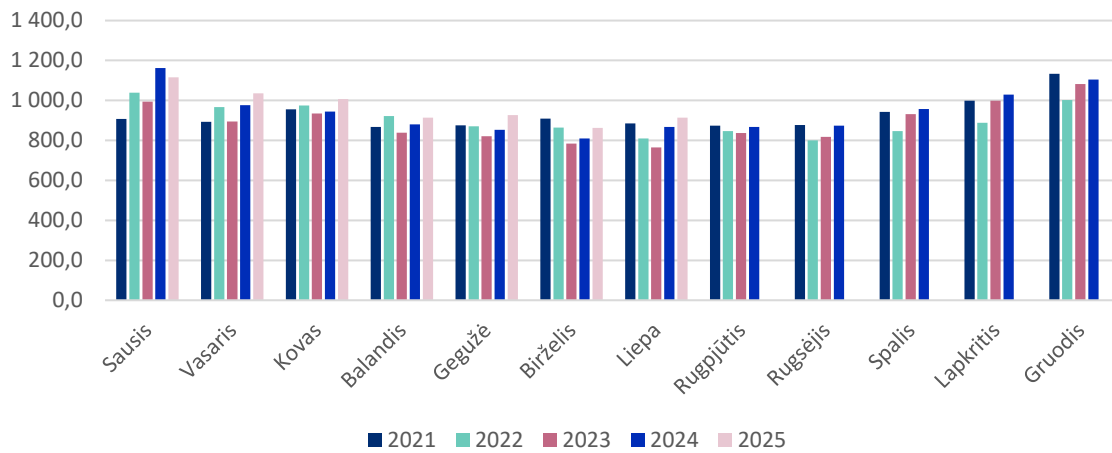
### Buitiniams vartotojams paskirstytas elektros energijos kiekis, GWh

	Sausis	Vasaris	Kovas	Balandis	Gegužė	Birželis	Liepa	Rugpjūtis	Rugsėjis	Spalis	Lapkritis	Gruodis	Iš viso
<b>2021</b>	292,2	301,7	284,8	265,2	256,9	281,6	226,6	229,2	245,4	257,3	272,0	377,3	3 290,4
<b>2022</b>	284,0	277,5	274,3	259,3	252,2	290,3	230,9	234,6	232,1	235,6	263,6	328,7	3 163,1
<b>2023</b>	286,4	263,8	260,5	240,8	224,5	214,5	212,4	222,5	216,3	250,0	283,9	331,7	3 007,4
<b>2024</b>	345,7	287,0	268,7	250,0	224,6	209,7	219,9	223,7	218,5	257,3	288,4	328,7	3 121,9
<b>2025</b>	320,3	310,2	278,9	245,4	249,8	219,8	225,2						1 849,6
<b>2025/2024</b>	-7,4%	8,1%	3,8%	-1,8%	11,2%	4,8%	2,5%						

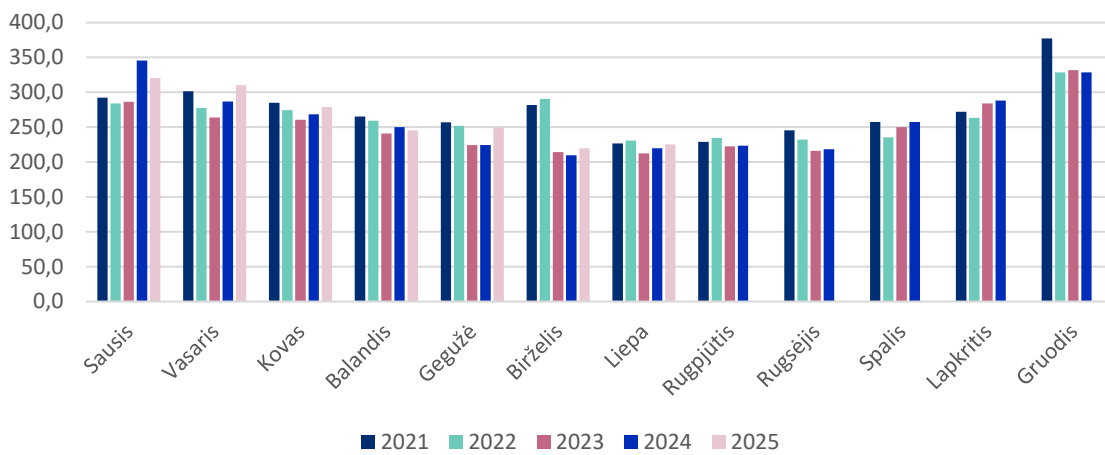
### Nebuitiniams vartotojams paskirstytas elektros energijos kiekis, GWh

	Sausis	Vasaris	Kovas	Balandis	Gegužė	Birželis	Liepa	Rugpjūtis	Rugsėjis	Spalis	Lapkritis	Gruodis	Iš viso
<b>2021</b>	614,7	591,7	670,8	602,5	619,3	628,3	657,9	645,4	632,4	684,8	727,3	755,4	7 830,7
<b>2022</b>	754,7	689,9	699,8	662,9	619,1	573,9	579,8	611,7	567,9	611,5	624,8	673,9	7 669,7
<b>2023</b>	708,3	631,2	675,1	598,6	595,8	569,9	551,9	614,5	602,1	681,3	715,4	749,8	7 694,0
<b>2024</b>	816,7	689,5	675,1	629,6	628,3	600,8	647,7	643,9	654,9	699,3	741,5	776,5	8 203,8
<b>2025</b>	794,9	725,7	728,2	667,8	676,5	643,6	688,2						4 925,0
<b>2025/2024</b>	-2,7%	5,3%	7,9%	6,1%	7,7%	7,1%	6,3%						

Paskirstytas elektros energijos kiekis, GWh



Buitiniams vartotojams paskirstytas el.energijos kiekis, GWh



Nebutiniams vartotojams paskirstytas el.energijos kiekis, GWh

