

## Informacija apie elektros tiekimo rinką 2025 m. rugpjūčio mėnesį

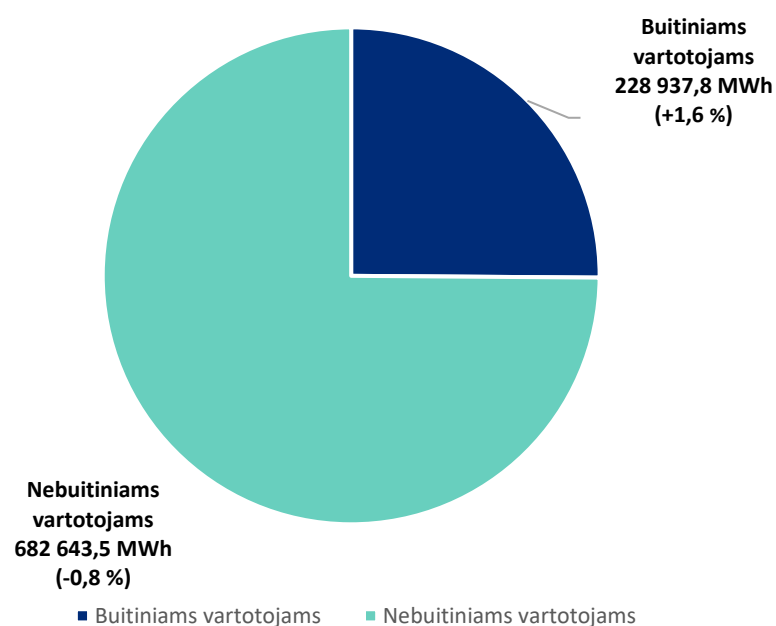
### 2025 m. rugpjūčio mėn. paskirstyta elektros energija

2025 m. rugpjūčio mėnesį vartotojams patiekta 911 581,3 MWh elektros energijos. Palyginti su liepos mėnesiu, šis rodiklis sumažėjo 1 886,2 MWh. Buitiniams vartotojams patiekta 25,1 proc. (liepos mėn. – 24,7 proc.).

1 lentelė. Paskirstytas elektros energijos kiekis 2025 m.

	Rugpjūčio mėn.	Liepos mėn.	Pokytis per mėnesį (proc.)	Pokytis palyginus su 2024 m. rugpjūčio mėn. (proc.)
Iš viso:	911 581,3	913 467,5	-0,2%	5,1%
Buitiniams vartotojams	228 937,8	225 249,0	1,6%	2,4%
Nebuitiniams vartotojams	682 643,5	688 218,5	-0,8%	6,0%

1 pav. Paskirstytas elektros energijos kiekis rugpjūčio mėnesį sudarė 911 581,3 MWh (-0,2 %)



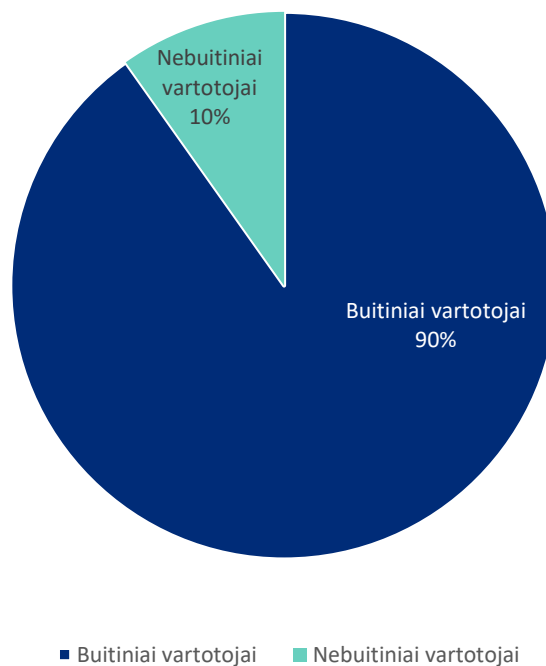
## Elektros energijos vartotojų skaičius

Elektros vartotojų skaičius 2025 m. rugpjūčio mėnesį sudarė 1 909 154 vartotojų (1 952 vartotojų daugiau, palyginti su liepos mėnesiu), iš kurių 90,2 proc. sudarė buitiniai vartotojai.

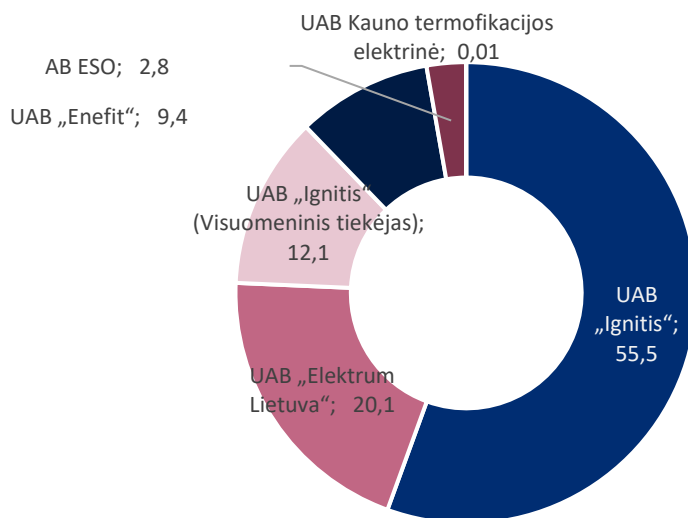
2 lentelė. Elektros vartotojų skaičius 2025 m.

	Rugpjūčio mėn.	Liepos mėn.	Pokytis per mėnesį	Pokytis palyginus su 2024 m. rugpjūčio mėn.
Iš viso:	1 909 154	1 907 202	1 952	19 865
Buitiniai vartotojai	1 721 186	1 719 627	1 559	16 281
Nebuitiniai vartotojai	187 968	187 575	393	3 584

2 pav. Elektros vartotojų skaičius 2025 m. rugpjūčio mėnesį sudarė 1 909 154 (+1 952 vnt.)



3 pav. Tiekėjų rinkos dalys buitinių vartotojų rinkoje (proc.)



2025 m. rugpjūčio mėnesį buitinių vartotojų segmente veikė 4 nepriklausomi tiekėjai, 1 garantinis tiekėjas (AB „Energijos skirstymo operatorius“, toliau – AB ESO) ir 1 visuomeninis tiekėjas (UAB „Ignitis“) – tiek pat, kiek ir liepos mėnesį. Didžiausią rinkos dalį – 55,5 proc. – užėmė UAB „Ignitis“ (rinkos dalis nepakito).

3 didžiausi tiekėjai (UAB „Ignitis“, UAB „Elektrum Lietuva“, UAB „Enefit“) užėmė 85,1 proc. rinkos, arba 0,1 proc. punkto daugiau nei liepos mėnesį. Per mėnesį UAB „Enefit“ rinkos dalis padidėjo 0,1 proc. punkto, UAB „Ignitis“ ir UAB „Elektrum Lietuva“ rinkos dalys nepakito.

2025 m. rugpjūčio mėnesį buitiniams vartotojams paskirstyta 228 937,8 MWh elektros energijos, arba 1,6 proc. daugiau nei liepos mėnesį.

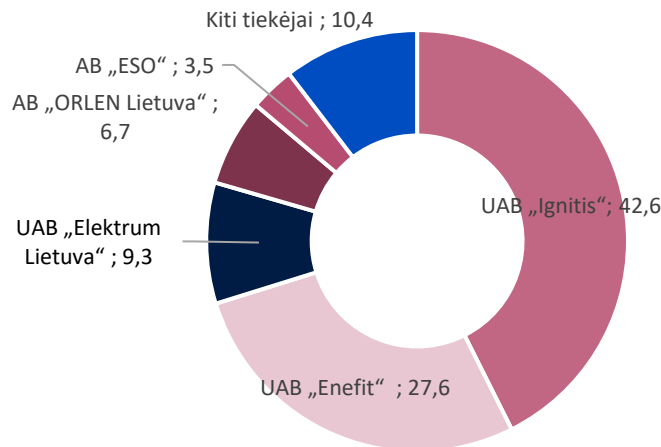
3 lentelė. Rugpjūčio mėnesį buitinių vartotojų segmente veikę elektros energijos tiekėjai

Eilės Nr.	Elektros energijos tiekėjo pavadinimas	Buitiniams vartotojams paskirstytas kiekis, MWh	Objektų skaičius	Tiekėjo rinkos dalis rugpjūčio mėn. (proc.)
1.	UAB „Ignitis“	127 172,80	892 231	55,5
2.	UAB „Elektrum Lietuva“	46 124,09	234 041	20,1
3.	UAB „Ignitis“ (Visuomeninis tiekėjas)	27 678,94	437 697	12,1
4.	UAB „Enefit“	21 628,81	117 003	9,4
5.	AB „Energijos skirstymo operatorius“ (toliau- AB ESO (garantinis tiekėjas))	6 305,95	40 106	2,8
6.	UAB Kauno termofikacijos elektrinė	27,22	108	0,01
IŠ VISO:		228 937,80	1 721 186	100,0

## Nebuitiniai vartotojai

2025 m. rugpjūčio mėnesį nebutiniams vartotojams elektros energiją tiekė 25 nepriklausomi tiekėjai, 1 garantinis tiekėjas (AB ESO) ir 1 visuomeninis tiekėjas (UAB „Ignitis“), arba tiek pat, kiek liepos mėnesį.

4 pav. Tiekėjų rinkos dalys nebutinių vartotojų rinkoje (proc.)



Nebutinių vartotojų rinkoje 3 didžiausi tiekėjai užėmė 79,5 proc. rinkos (1,1 proc. punkto mažiau nei liepos mėnesį), kurių rinkos dalys per mėnesį pakito: UAB „Enefit“ (1,1 proc. punkto daugiau), UAB „Ignitis“ (1,0 proc. punkto mažiau), UAB „Elektrum Lietuva“ (1,2 proc. punkto mažiau).

2025 m. rugpjūčio mėnesį nebutiniams vartotojams paskirstyta 682 643,5 MWh elektros energijos, arba 0,8 proc. mažiau nei liepos mėnesį.

*Elektros energijos tiekėjai suprantami kaip ūkio subjektai, turintys nepriklausomo elektros energijos tiekimo leidimą, ir (arba) subjektai, elektros energija prekiaujantys elektros energijos biržoje.*

4 lentelė. Rugsjūčio mėnesį nebutinių vartotojų segmente veikę elektros energijos tiekėjai

Eilės Nr.	Elektros energijos tiekėjo pavadinimas	Nebutiniams vartotojams paskirstytas kiekis, MWh	Objektų skaičius	Tiekėjo rinkos dalis rugsjūčio mėn. (proc.)
1.	UAB „Ignitis“	290 771,44	51 729	42,6
2.	UAB „Enefit“	188 420,99	28 086	27,6
3.	UAB „Elektrum Lietuva“	63 386,60	41 192	9,3
4.	AB „ORLEN Lietuva“	45 482,16	42	6,7
5.	AB ESO (garantinis tiekėjas)	23 573,90	28 592	3,5
6.	UAB „Scener“	19 582,44	66	2,9
7.	UAB „Elenger“	11 013,16	2 460	1,6
8.	UAB „Achema Gas Trade“	7 599,98	228	1,1
9.	„Axpo Nordic“ AS	7 284,34	3	1,1
10.	UAB „EKO Srautas“	7 255,84	84	1,1
11.	UAB „Ignitis“ (visuomeninis tiekėjas)	7 017,86	33 370	1,0
12.	UAB „Imlitex“	4 822,88	1 609	0,7
13.	SIA „AOX TRADE“	1 781,23	74	0,3
14.	AB „Lifosa“	1 166,40	1	0,2
15.	AB „Ignitis gamyba“	1 164,23	4	0,2
16.	UAB Kauno termofikacinė elektrinė	504,86	49	0,1
17.	AB „Miesto gijos“	482,57	219	0,1
18.	Centrica Energy Trading A/S	404,44	12	0,1
19.	AB „Panevėžio Energija“	399,98	52	0,1
20.	AB „Akmenės cementas“	241,50	12	0,0
21.	UAB Kauno kogeneracinė jėgainė	184,55	1	0,0
22.	UAB „Dainavos elektra“	71,98	27	0,0
23.	Nordic Power Management OU	12,00	7	0,0
24.	Second Foundation Trading AG	10,22	27	0,0
25.	UAB „Fortum Klaipėda“	7,65	1	0,0
26.	UAB „Axton Commodities“	0,28	20	0,0
27.	UAB Vilniaus kogeneracinė jėgainė	-	1	-
	<b>IŠ VISO:</b>	<b>682 643,46</b>	<b>187 968</b>	<b>100,0</b>

## Bendra informacija apie tiekimo rinką

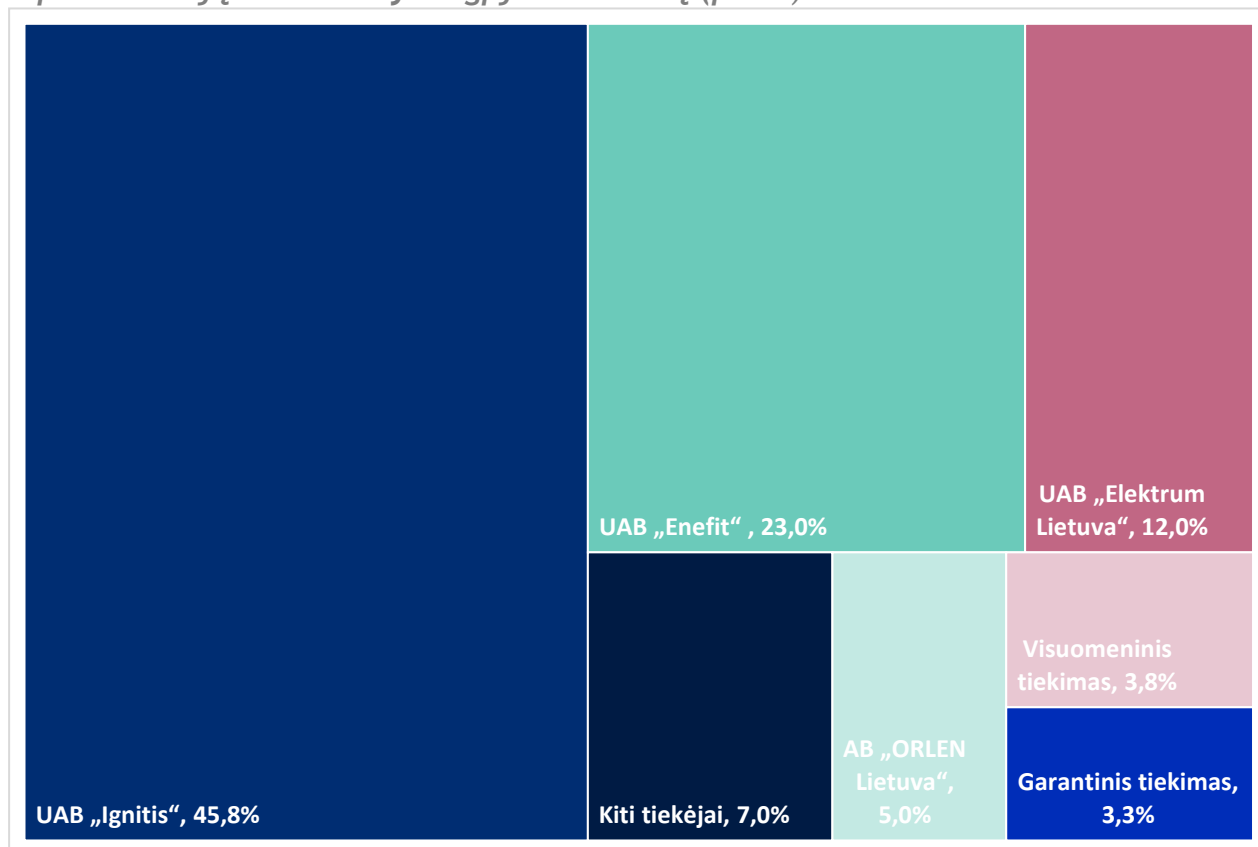
Iš viso 2025 m. rugpjūčio mėnesį elektros energijos tiekimo veiklą vykdė 25 nepriklausomi tiekėjai, 1 garantinis tiekėjas (AB ESO) ir 1 visuomeninis tiekėjas (UAB „Ignitis“), arba tiek pat, kiek liepos mėnesį.

3 didžiausi elektros energijos tiekėjai 2025 m. rugpjūčio mėnesį užėmė 80,9 proc. tiekimo rinkos (0,8 proc. punkto mažiau nei liepos mėnesį). Visuomeninis tiekimas sudarė 3,8 proc. tiekimo rinkos (nepakito), garantinis tiekimas – 3,3 proc. (0,9 proc. punkto daugiau). Taigi nepriklausomas tiekimas užėmė 92,9 proc. tiekimo rinkos (0,9 proc. mažiau).

Trijų didžiausių nepriklausomų elektros energijos tiekėjų rinkos dalys per mėnesį pakito: UAB „Enefit“ (0,8 proc. punkto daugiau), UAB „Ignitis“ (0,7 proc. punkto mažiau), UAB „Elektrum Lietuva“ (0,8 proc. punkto mažiau).

2025 m. rugpjūčio mėnesį vartotojams paskirstyta 911 581,3 MWh elektros energijos, arba 0,2 proc. mažiau nei liepos mėnesį.

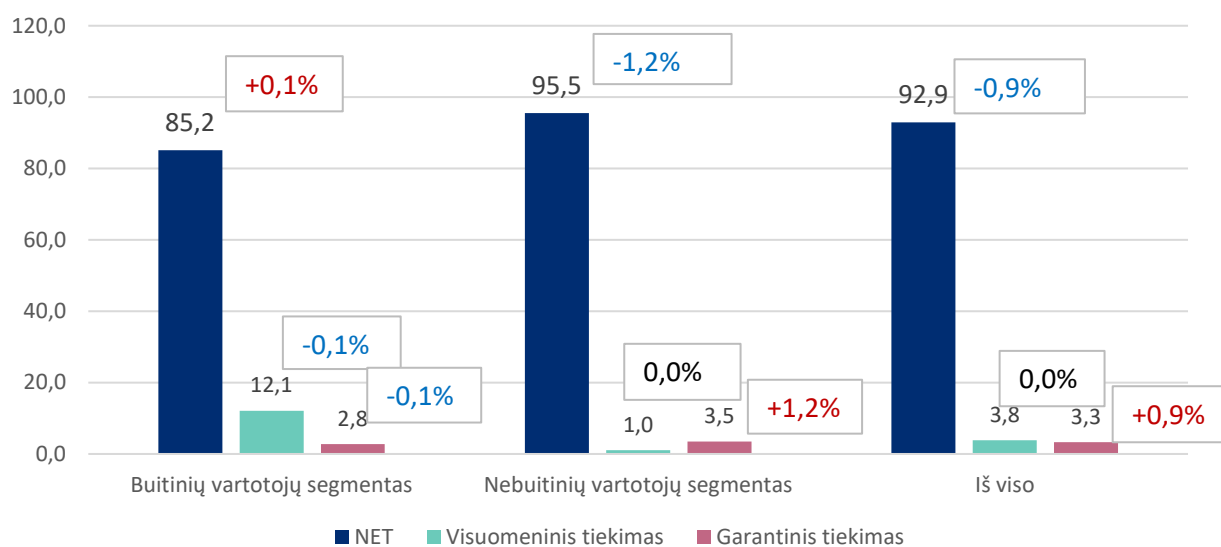
5 pav. Tiekėjų rinkos dalys rugpjūčio mėnesį (proc.)



5 lentelė. Rugpjūčio mėnesį veiklą vykdę elektros energijos tiekėjai

	Elektros energijos tiekėjo pavadinimas	Rugpjūčio mėn. patiekta elektros, MWh	Pokytis per mėnesį	Objektų skaičius	Tiekėjo rinkos dalis rugpjūčio mėn.
1.	UAB „Ignitis“	417 944,24	-1,7%	943 960	45,8%
2.	UAB „Enefit“	210 049,80	3,2%	145 089	23,0%
3.	UAB „Elektrum Lietuva“	109 510,70	-6,8%	275 233	12,0%
4.	AB „ORLEN Lietuva“	45 482,16	0,0%	42	5,0%
5.	UAB „Ignitis“ (visuomeninis tiekėjas)	34 696,79	0,6%	471 067	3,8%
6.	AB ESO (garantinis tiekėjas)	29 879,85	35,5%	68 698	3,3%
7.	UAB „Scener“	19 582,44	-12,3%	66	2,1%
8.	UAB „Elenger“	11 013,16	-8,0%	2 460	1,2%
9.	UAB „Achema Gas Trade“	7 599,98	18,4%	228	0,8%
10.	„Axpo Nordic“ AS	7 284,34	-0,3%	3	0,8%
11.	UAB „EKO Srautas“	7 255,84	-13,8%	84	0,8%
12.	UAB „Imlitex“	4 822,88	38,8%	1 609	0,5%
13.	SIA „AOX TRADE“	1 781,23	39,0%	74	0,2%
14.	AB „Lifosa“	1 166,40	5535,3%	1	0,1%
15.	AB „Ignitis gamyba“	1 164,23	-	4	0,1%
16.	UAB Kauno termofikacijos elektrinė	532,08	0,2%	157	0,1%
17.	AB „Miesto gijos“	482,57	-21,3%	219	0,1%
18.	Centrica Energy Trading A/S	404,44	24,4%	12	0,0%
19.	AB „Panevėžio energija“	399,98	7,2%	52	0,0%
20.	AB „Akmenės cementas“	241,50	-64,4%	12	0,0%
21.	UAB Kauno kogeneracinė jėgainė	184,55	-	1	0,0%
22.	UAB „Dainavos elektra“	71,98	-86,9%	27	0,0%
23.	Nordic Power Management OU	12,00	30,8%	7	0,0%
24.	Second Foundation Trading AG	10,22	-8,4%	27	0,0%
25.	UAB „Fortum Klaipėda“	7,65	-97,1%	1	0,0%
26.	UAB „Axton Commodities“	0,28	-	20	0,0%
27.	UAB Vilniaus kogeneracinė jėgainė	-	-	1	0,0%
	<b>IŠ VISO:</b>	<b>911 581,26</b>	<b>-0,2%</b>	<b>1 909 154</b>	<b>100,0%</b>

6 pav. 2025 m. rugpjūčio mėnesio rinkos proporcijos pagal paskirstytą elektros energijos kiekį (proc.)\*



**NET - nepriklausomi elektros energijos tiekėjai;**

\* galimi apvalinimo netikslumai

2025 m. rugpjūčio mėnesį buitinių vartotojų segmente NET rinkos dalis sudarė 85,2 proc. ir, palyginti su liepos mėnesiu, padidėjo 0,1 proc. punkto, atitinkamai po 0,1 proc. punkto sumažėjo elektros energijos vartojimas asmenų, kuriems taikomas visuomeninis ir garantinis tiekimas. Nebuitinių vartotojų segmente NET rinkos dalis sudarė 95,5 proc. ir, palyginti su liepos mėnesiu, sumažėjo 1,2 proc. punkto, atitinkamai nepakito elektros energijos vartojimas asmenų, kuriems taikomas visuomeninis tiekimas, o garantinis tiekimo rinkos dalis padidėjo 1,2 proc. punkto. Iš viso 2025 m. rugpjūčio mėnesį mažmeninėje elektros tiekimo rinkoje pagal paskirstytą elektros energijos kiekį NET rinkos dalis sudarė 92,9 proc. ir, palyginti su liepos mėnesiu, sumažėjo 0,9 proc. punkto. Visuomeninio tiekimo dalis nepakito, o vartojimas asmenų, kuriems taikomas garantinis tiekimas padidėjo 0,9 proc. punkto.

Detalią paskirstyto elektros energijos kiekio informaciją 2021–2025 m. galite rasti priede.

## Ataskaitos priedas

### Paskirstytas elektros energijos kiekis, GWh

	Sausis	Vasaris	Kovas	Balandis	Gegužė	Birželis	Liepa	Rugpjūtis	Rugsėjis	Spalis	Lapkritis	Gruodis	Iš viso
<b>2021</b>	906,9	893,4	955,7	867,7	876,3	909,9	884,6	874,6	877,8	942,1	999,3	1 132,7	11 121,0
<b>2022</b>	1 038,7	967,4	974,1	922,3	871,2	864,2	810,6	846,3	800,0	847,1	888,4	1 002,6	10 832,8
<b>2023</b>	994,7	895,0	935,5	839,4	820,4	784,4	764,3	837,1	818,4	931,3	999,3	1 081,4	10 701,3
<b>2024</b>	1 162,4	976,5	943,8	879,6	852,9	810,5	867,6	867,5	873,4	956,6	1 029,9	1 105,2	11 325,8
<b>2025</b>	1 115,1	1 035,9	1007,1	913,2	926,4	863,4	913,5	911,6					7 686,2
<b>2025/2024</b>	-4,1%	6,1%	6,7%	3,8%	8,6%	6,5%	5,3%	5,1%					

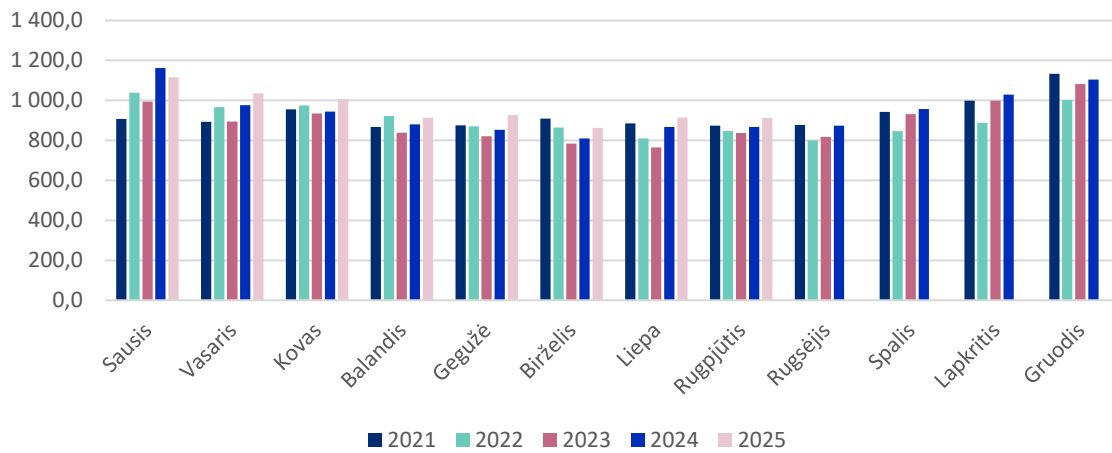
### Buitiniams vartotojams paskirstytas elektros energijos kiekis, GWh

	Sausis	Vasaris	Kovas	Balandis	Gegužė	Birželis	Liepa	Rugpjūtis	Rugsėjis	Spalis	Lapkritis	Gruodis	Iš viso
<b>2021</b>	292,2	301,7	284,8	265,2	256,9	281,6	226,6	229,2	245,4	257,3	272,0	377,3	3 290,4
<b>2022</b>	284,0	277,5	274,3	259,3	252,2	290,3	230,9	234,6	232,1	235,6	263,6	328,7	3 163,1
<b>2023</b>	286,4	263,8	260,5	240,8	224,5	214,5	212,4	222,5	216,3	250,0	283,9	331,7	3 007,4
<b>2024</b>	345,7	287,0	268,7	250,0	224,6	209,7	219,9	223,7	218,5	257,3	288,4	328,7	3 121,9
<b>2025</b>	320,3	310,2	278,9	245,4	249,8	219,8	225,2	228,9					2 078,5
<b>2025/2024</b>	-7,4%	8,1%	3,8%	-1,8%	11,2%	4,8%	2,5%	2,4%					

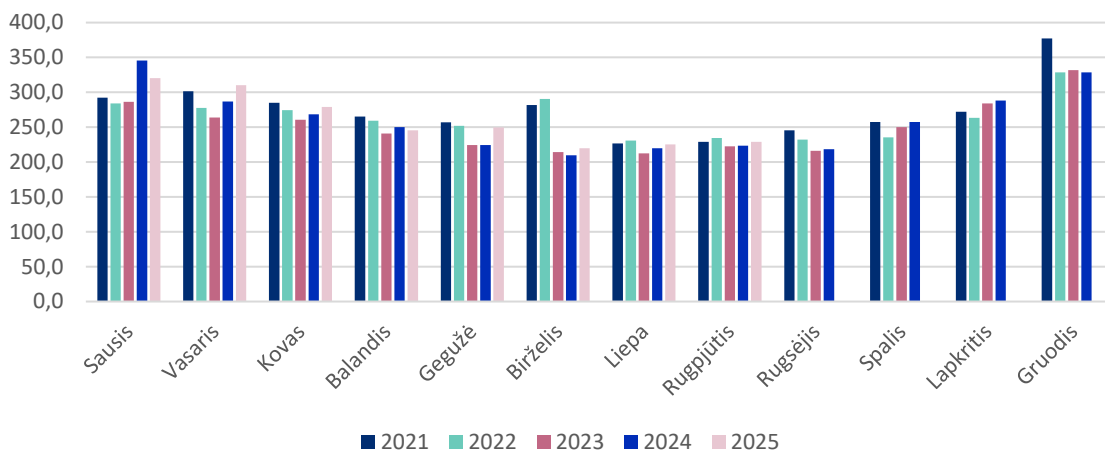
### Nebuitiniams vartotojams paskirstytas elektros energijos kiekis, GWh

	Sausis	Vasaris	Kovas	Balandis	Gegužė	Birželis	Liepa	Rugpjūtis	Rugsėjis	Spalis	Lapkritis	Gruodis	Iš viso
<b>2021</b>	614,7	591,7	670,8	602,5	619,3	628,3	657,9	645,4	632,4	684,8	727,3	755,4	7 830,7
<b>2022</b>	754,7	689,9	699,8	662,9	619,1	573,9	579,8	611,7	567,9	611,5	624,8	673,9	7 669,7
<b>2023</b>	708,3	631,2	675,1	598,6	595,8	569,9	551,9	614,5	602,1	681,3	715,4	749,8	7 694,0
<b>2024</b>	816,7	689,5	675,1	629,6	628,3	600,8	647,7	643,9	654,9	699,3	741,5	776,5	8 203,8
<b>2025</b>	794,9	725,7	728,2	667,8	676,5	643,6	688,2	682,6					5 607,7
<b>2025/2024</b>	-2,7%	5,3%	7,9%	6,1%	7,7%	7,1%	6,3%	6,0%					

Paskirstytas elektros enerģijas kiekis, GWh



Buitiniam vartotojam paskirstytas el.enerģijas kiekis, GWh



Nebutiniam vartotojam paskirstytas el.enerģijas kiekis, GWh

