

Informacija apie elektros tiekimo rinką 2025 m. rugsėjo mėnesį

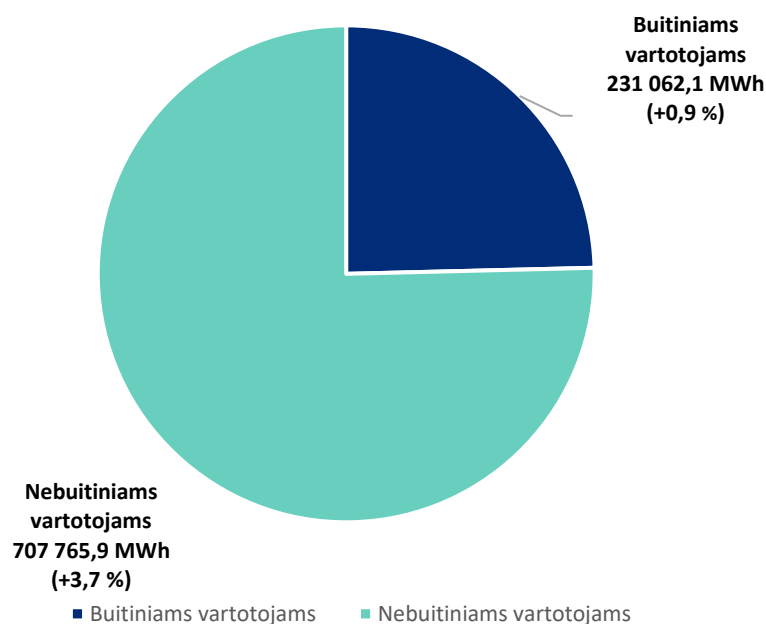
2025 m. rugsėjo mėn. paskirstyta elektros energija

2025 m. rugsėjo mėnesį vartotojams patiekta 938 828,0 MWh elektros energijos. Palyginti su rugpjūčio mėnesiu, šis rodiklis padidėjo 27 246,8 MWh. Buitiniams vartotojams patiekta 24,6 proc. (rugpjūčio mėn. – 25,1 proc.).

1 lentelė. Paskirstytas elektros energijos kiekis 2025 m.

| | Rugsėjo mėn. | Rugpjūčio mėn. | Pokytis per mėnesį (proc.) | Pokytis palyginus su 2024 m. rugsėjo mėn. (proc.) |
|--------------------------|--------------|----------------|----------------------------|---|
| Iš viso: | 938 828,0 | 911 581,3 | 3,0% | 7,5% |
| Buitiniams vartotojams | 231 062,1 | 228 937,8 | 0,9% | 5,8% |
| Nebuitiniams vartotojams | 707 765,9 | 682 643,5 | 3,7% | 8,1% |

1 pav. Paskirstytas elektros energijos kiekis rugsėjo mėnesį sudarė 938 828,0 MWh (+3,0 %)



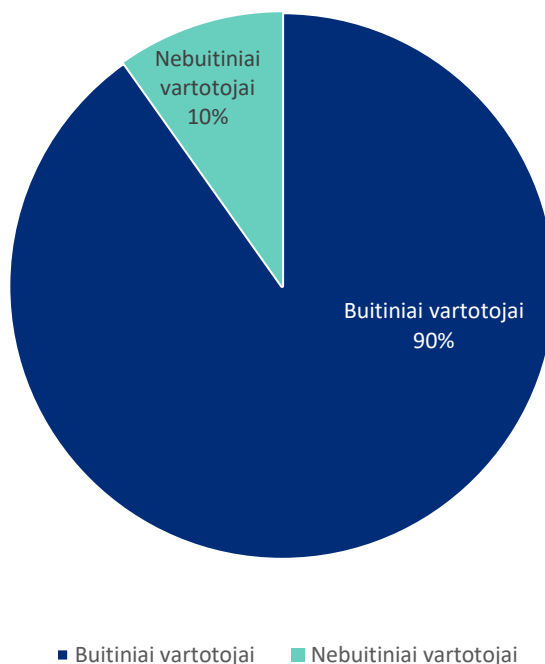
Elektros energijos vartotojų skaičius

Elektros vartotojų skaičius 2025 m. rugsėjo mėnesį sudarė 1 910 777 vartotojų (1 623 vartotojų daugiau, palyginti su rugpjūčio mėnesiu), iš kurių 90,2 proc. sudarė buitiniai vartotojai.

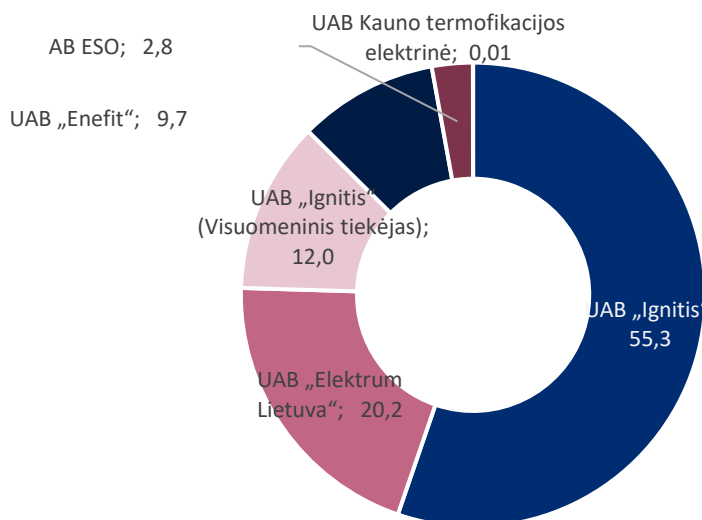
2 lentelė. Elektros vartotojų skaičius 2025 m.

| | Rugsėjo mėn. | Rugpjūčio mėn. | Pokytis per mėnesį | Pokytis palyginus su 2024 m. rugsėjo mėn. |
|------------------------|--------------|----------------|--------------------|---|
| Iš viso: | 1 910 777 | 1 909 154 | 1 623 | 19 506 |
| Buitiniai vartotojai | 1 722 726 | 1 721 186 | 1 540 | 16 474 |
| Nebuitiniai vartotojai | 188 051 | 187 968 | 83 | 3 032 |

2 pav. Elektros vartotojų skaičius 2025 m. rugsėjo mėnesį sudarė 1 910 777 (+1 623 vnt.)



3 pav. Tiekėjų rinkos dalys buitinių vartotojų rinkoje (proc.)



2025 m. rugsėjo mėnesį buitinių vartotojų segmente veikė 4 nepriklausomi tiekėjai, 1 garantinis tiekėjas (AB „Energijos skirstymo operatorius“, toliau – AB ESO) ir 1 visuomeninis tiekėjas (UAB „Ignitis“) – tiek pat, kiek ir rugpjūčio mėnesį. Didžiausią rinkos dalį – 55,3 proc. – užėmė UAB „Ignitis“ (0,3 proc. punkto mažiau).

3 didžiausi tiekėjai (UAB „Ignitis“, UAB „Elektrum Lietuva“, UAB „Enefit“) užėmė 85,2 proc. rinkos, arba tiek pat, kiek rugpjūčio mėnesį. Per mėnesį UAB „Enefit“ rinkos dalis padidėjo 0,3 proc. punkto, UAB „Elektrum Lietuva“ - padidėjo 0,1 proc. punkto, ir UAB „Ignitis“ rinkos dalis sumažėjo 0,3 proc. punkto.

2025 m. rugsėjo mėnesį buitiniams vartotojams paskirstyta 231 062,13 MWh elektros energijos, arba 0,9 proc. daugiau nei rugpjūčio mėnesį.

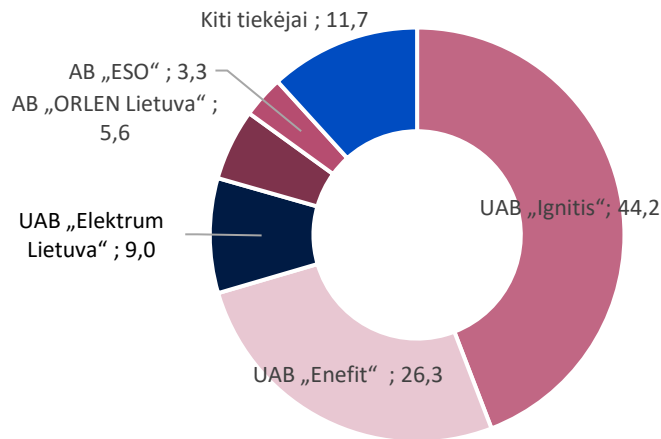
3 lentelė. Rugsėjo mėnesį buitinių vartotojų segmente veikę elektros energijos tiekėjai

| Eilės Nr. | Elektros energijos tiekėjo pavadinimas | Buitiniams vartotojams paskirstytas kiekis, MWh | Objektų skaičius | Tiekėjo rinkos dalis rugsėjo mėn. (proc.) |
|-----------------|---|---|------------------|---|
| 1. | UAB „Ignitis“ | 127 676,19 | 892 372 | 55,3 |
| 2. | UAB „Elektrum Lietuva“ | 46 718,50 | 233 688 | 20,2 |
| 3. | UAB „Ignitis“ (Visuomeninis tiekėjas) | 27 635,25 | 438 330 | 12,0 |
| 4. | UAB „Enefit“ | 22 423,62 | 117 832 | 9,7 |
| 5. | AB „Energijos skirstymo operatorius“ (toliau- AB ESO (garantinis tiekėjas)) | 6 581,77 | 40 396 | 2,8 |
| 6. | UAB Kauno termofikacijos elektrinė | 26,79 | 108 | 0,01 |
| IŠ VISO: | | 231 062,13 | 1 722 726 | 100,0 |

Nebuitiniai vartotojai

2025 m. rugsėjo mėnesį nebutiniams vartotojams elektros energiją tiekė 25 nepriklausomi tiekėjai, 1 garantinis tiekėjas (AB ESO) ir 1 visuomeninis tiekėjas (UAB „Ignitis“), arba tiek pat, kiek rugpjūčio mėnesį.

4 pav. Tiekėjų rinkos dalys nebutinių vartotojų rinkoje (proc.)



Nebuitinių vartotojų rinkoje 3 didžiausi tiekėjai užėmė 79,4 proc. rinkos (0,1 proc. punkto mažiau nei rugpjūčio mėnesį), kurių rinkos dalys per mėnesį pakito: UAB „Ignitis“ (1,6 proc. punkto daugiau), UAB „Elektrum Lietuva“ (0,3 proc. punkto mažiau), UAB „Enefit“ (1,3 proc. punkto mažiau).

2025 m. rugsėjo mėnesį nebutiniams vartotojams paskirstyta 707 765,9 MWh elektros energijos, arba 3,7 proc. daugiau nei rugpjūčio mėnesį.

Elektros energijos tiekėjai suprantami kaip ūkio subjektai, turintys nepriklausomo elektros energijos tiekimo leidimą, ir (arba) subjektai, elektros energija prekiaujantys elektros energijos biržoje.

4 lentelė. Rugsėjo mėnesį nebutinių vartotojų segmente veikę elektros energijos tiekėjai

| Eilės Nr. | Elektros energijos tiekėjo pavadinimas | Nebutiniams vartotojams paskirstytas kiekis, MWh | Objektų skaičius | Tiekėjo rinkos dalis rugsėjo mėn. (proc.) |
|-----------|--|--|------------------|---|
| 1. | UAB „Ignitis“ | 312 540,00 | 51 539 | 44,2 |
| 2. | UAB „Enefit“ | 186 221,94 | 28 057 | 26,3 |
| 3. | UAB „Elektrum Lietuva“ | 63 350,95 | 40 911 | 9,0 |
| 4. | AB „ORLEN Lietuva“ | 39 323,95 | 42 | 5,6 |
| 5. | UAB „Scener“ | 24 108,31 | 66 | 3,4 |
| 6. | AB ESO (garantinis tiekėjas) | 23 195,41 | 29 067 | 3,3 |
| 7. | UAB „Elenger“ | 14 279,25 | 2 524 | 2,0 |
| 8. | UAB „EKO Srautas“ | 8 500,63 | 84 | 1,2 |
| 9. | UAB „Achema Gas Trade“ | 7 671,84 | 229 | 1,1 |
| 10. | „Axpo Nordic“ AS | 7 218,15 | 3 | 1,0 |
| 11. | UAB „Ignitis“ (Visuomeninis tiekėjas) | 7 075,75 | 33 466 | 1,0 |
| 12. | UAB „Imlitex“ | 5 109,29 | 1 558 | 0,7 |
| 13. | AB „Lifosa“ | 3 751,21 | 1 | 0,5 |
| 14. | SIA „AOX TRADE“ | 1 779,04 | 74 | 0,3 |
| 15. | AB „Ignitis gamyba“ | 940,26 | 4 | 0,1 |
| 16. | UAB Kauno termofikacinė elektrinė | 563,91 | 47 | 0,1 |
| 17. | AB Miesto gijos | 536,99 | 219 | 0,1 |
| 18. | AB „Panevėžio Energija“ | 534,98 | 52 | 0,1 |
| 19. | Centrica Energy Trading A/S | 338,30 | 12 | 0,0 |
| 20. | UAB Kauno kogeneracinė jėgainė | 290,15 | 1 | 0,0 |
| 21. | AB „Akmenės cementas“ | 245,39 | 12 | 0,0 |
| 22. | UAB „Dainavos elektra“ | 163,21 | 27 | 0,0 |
| 23. | Nordic Power Management OU | 16,06 | 8 | 0,0 |
| 24. | Second Foundation Trading AG | 8,47 | 26 | 0,0 |
| 25. | UAB „Fortum Klaipėda“ | 2,15 | 1 | 0,0 |
| 26. | UAB „Axton Commodities“ | 0,33 | 20 | 0,0 |
| 27. | UAB Vilniaus kogeneracinė jėgainė | - | 1 | - |
| | IŠ VISO: | 707 765,90 | 188 051 | 100,0 |

Bendra informacija apie tiekimo rinką

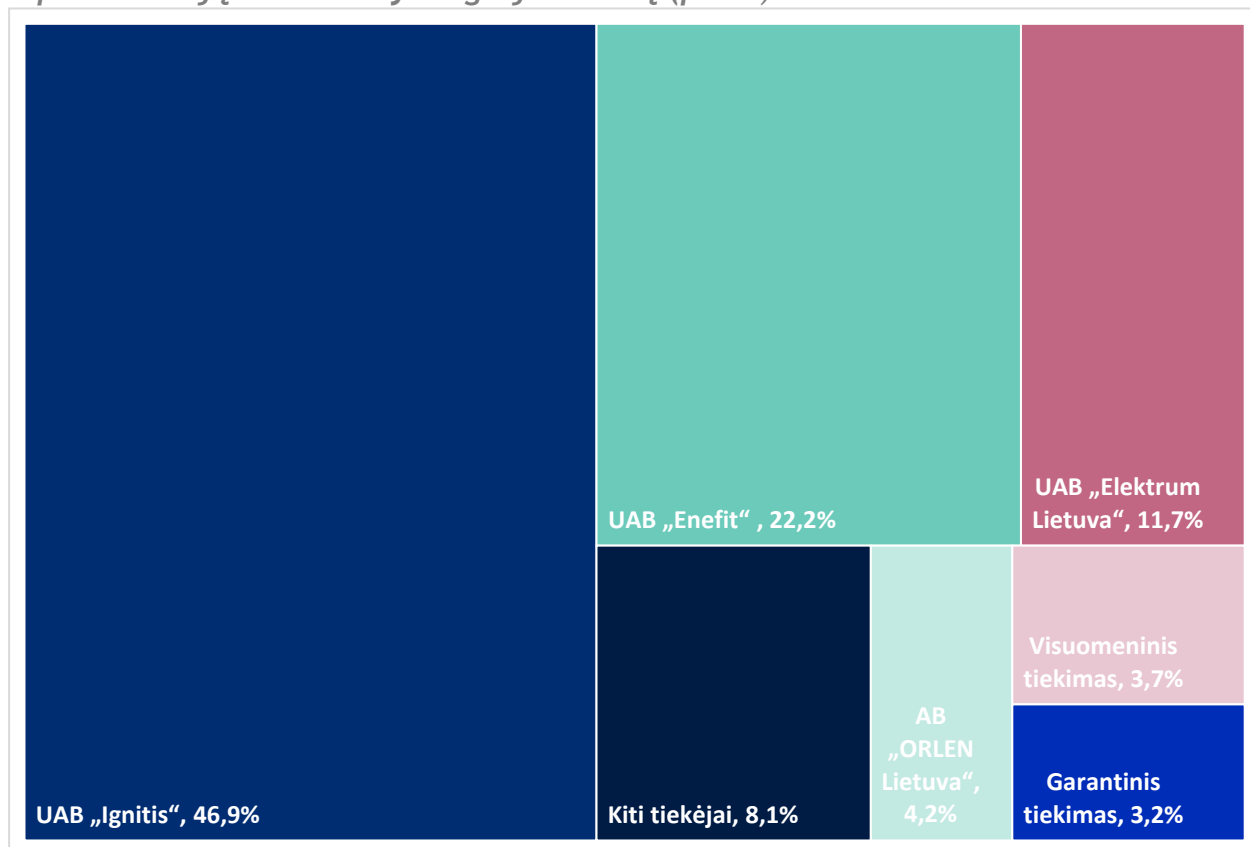
Iš viso 2025 m. rugsėjo mėnesį elektros energijos tiekimo veiklą vykdė 25 nepriklausomi tiekėjai, 1 garantinis tiekėjas (AB ESO) ir 1 visuomeninis tiekėjas (UAB „Ignitis“), arba tiek pat, kiek rugpjūčio mėnesį.

3 didžiausi elektros energijos tiekėjai 2025 m. rugsėjo mėnesį užėmė 80,8 proc. tiekimo rinkos (0,1 proc. punkto mažiau nei rugpjūčio mėnesį). Visuomeninis tiekimas sudarė 3,7 proc. tiekimo rinkos (0,1 proc. punkto mažiau), garantinis tiekimas – 3,2 proc. (0,1 proc. punkto mažiau). Taigi nepriklausomas tiekimas užėmė 93,1 proc. tiekimo rinkos (0,2 proc. punkto daugiau).

Trijų didžiausių nepriklausomų elektros energijos tiekėjų rinkos dalys per mėnesį pakito: UAB „Ignitis“ (1,0 proc. punkto daugiau), UAB „Elektrum Lietuva“ (0,3 proc. punkto mažiau), UAB „Enefit“ (0,8 proc. punkto mažiau).

2025 m. rugsėjo mėnesį vartotojams paskirstyta 938 828,03 MWh elektros energijos, arba 3,0 proc. daugiau nei rugpjūčio mėnesį.

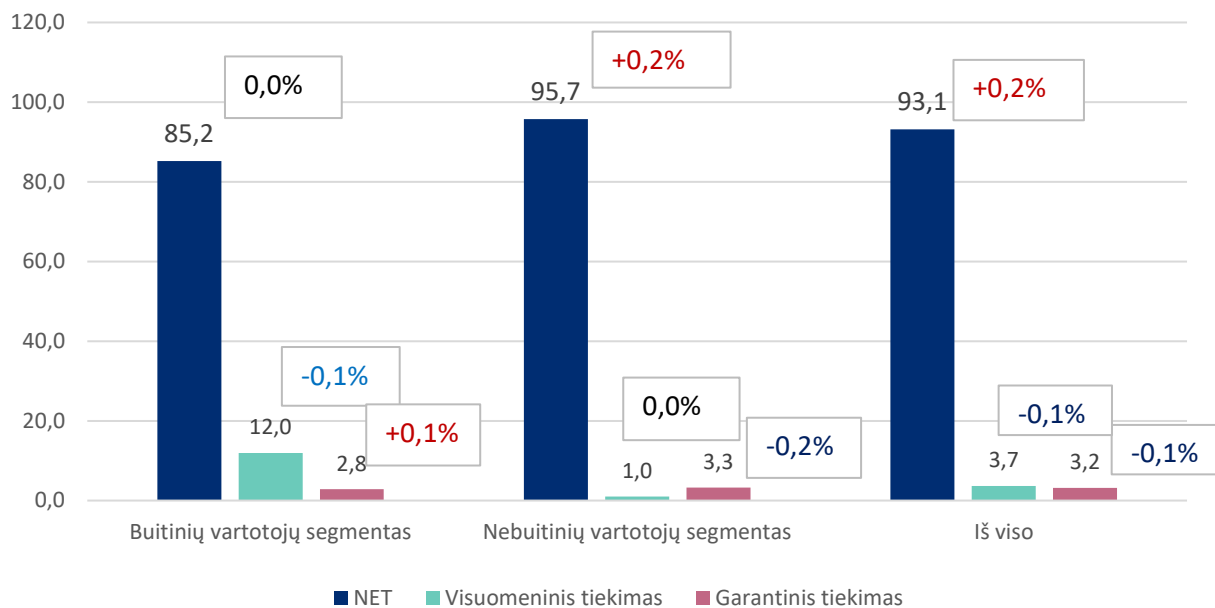
5 pav. Tiekėjų rinkos dalys rugsėjo mėnesį (proc.)



5 lentelė. Rugsėjo mėnesį veiklą vykdę elektros energijos tiekėjai

| | Elektros energijos tiekėjo pavadinimas | Rugsėjo mėn. patiekta elektros, MWh | Pokytis per mėnesį | Objektų skaičius | Tiekėjo rinkos dalis rugsėjo mėn. |
|-----|--|-------------------------------------|--------------------|------------------|-----------------------------------|
| 1. | UAB „Ignitis“ | 440 216,19 | 5,3% | 943 911 | 46,9% |
| 2. | UAB „Enefit“ | 208 645,56 | -0,7% | 145 889 | 22,2% |
| 3. | UAB „Elektrum Lietuva“ | 110 069,45 | 0,5% | 274 599 | 11,7% |
| 4. | AB „ORLEN Lietuva“ | 39 323,95 | -13,5% | 42 | 4,2% |
| 5. | UAB „Ignitis“ (visuomeninis tiekėjas) | 34 711,00 | 0,0% | 471 796 | 3,7% |
| 6. | AB ESO (garantinis tiekėjas) | 29 777,18 | -0,3% | 69 463 | 3,2% |
| 7. | UAB „Scener“ | 24 108,31 | 23,1% | 66 | 2,6% |
| 8. | UAB „Elenger“ | 14 279,25 | 29,7% | 2 524 | 1,5% |
| 9. | UAB „EKO Srautas“ | 8 500,63 | 17,2% | 84 | 0,9% |
| 10. | UAB „Achema Gas Trade“ | 7 671,84 | 0,9% | 229 | 0,8% |
| 11. | „Axpo Nordic“ AS | 7 218,15 | -0,9% | 3 | 0,8% |
| 12. | UAB „Imlitex“ | 5 109,29 | 5,9% | 1 558 | 0,5% |
| 13. | AB „Lifosa“ | 3 751,21 | 221,6% | 1 | 0,4% |
| 14. | SIA „AOX TRADE“ | 1 779,04 | -0,1% | 74 | 0,2% |
| 15. | AB „Ignitis gamyba“ | 940,26 | - | 4 | 0,1% |
| 16. | UAB Kauno termofikacijos elektrinė | 590,70 | 11,0% | 155 | 0,1% |
| 17. | AB Miesto gijos | 536,99 | 11,3% | 219 | 0,1% |
| 18. | AB „Panevėžio energija“ | 534,98 | 33,8% | 52 | 0,1% |
| 19. | Centrica Energy Trading A/S | 338,30 | -16,4% | 12 | 0,0% |
| 20. | UAB Kauno kogeneracinė jėgainė | 290,15 | 57,2% | 1 | 0,0% |
| 21. | AB „Akmenės cementas“ | 245,39 | - | 12 | 0,0% |
| 22. | UAB „Dainavos elektra“ | 163,21 | 126,7% | 27 | 0,0% |
| 23. | Nordic Power Management OU | 16,06 | 30,8% | 8 | 0,0% |
| 24. | Second Foundation Trading AG | 8,47 | -17,0% | 26 | 0,0% |
| 25. | UAB „Fortum Klaipėda“ | 2,15 | -71,9% | 1 | 0,0% |
| 26. | UAB „Axton Commodities“ | 0,33 | - | 20 | 0,0% |
| 27. | UAB Vilniaus kogeneracinė jėgainė | - | - | 1 | 0,0% |
| | IŠ VISO: | 938 828,03 | 3,0% | 1 910 777 | 100,0% |

6 pav. 2025 m. rugsėjo mėnesio rinkos proporcijos pagal paskirstytą elektros energijos kiekį (proc.)*



NET - nepriklausomi elektros energijos tiekėjai;

*** galimi apvalinimo netikslumai**

2025 m. rugsėjo mėnesį buitinių vartotojų segmente NET rinkos dalis sudarė 85,2 proc. ir, palyginti su rugpjūčio mėnesiu nepakito, atitinkamai po 0,1 proc. punkto sumažėjo elektros energijos vartojimas asmenų, kuriems taikomas visuomeninis tiekimas, o garantinio tiekimo dalis padidėjo 0,1 proc. Nebuitinių vartotojų segmente NET rinkos dalis sudarė 95,7 proc. ir, palyginti su rugpjūčio mėnesiu, padidėjo 0,2 proc. punkto, atitinkamai nepakito elektros energijos vartojimas asmenų, kuriems taikomas visuomeninis tiekimas, o garantinio tiekimo rinkos dalis sumažėjo 0,2 proc. punkto. Iš viso 2025 m. rugsėjo mėnesį mažmeninėje elektros tiekimo rinkoje pagal paskirstytą elektros energijos kiekį NET rinkos dalis sudarė 93,1 proc. ir, palyginti su rugpjūčio mėnesiu, padidėjo 0,2 proc. punkto. Vartojimas asmenų, kuriems taikomas visuomeninis ir garantinis tiekimas atitinkamai sumažėjo po 0,1 proc. punkto.

Detalią paskirstyto elektros energijos kiekio informaciją 2021–2025 m. galite rasti priede.

Ataskaitos priedas

Paskirstytas elektros energijos kiekis, GWh

| | Sausis | Vasaris | Kovas | Balandis | Gegužė | Birželis | Liepa | Rugpjūtis | Rugsėjis | Spalis | Lapkritis | Gruodis | Iš viso |
|------------------|---------|---------|--------|----------|--------|----------|-------|-----------|----------|--------|-----------|---------|----------|
| 2021 | 906,9 | 893,4 | 955,7 | 867,7 | 876,3 | 909,9 | 884,6 | 874,6 | 877,8 | 942,1 | 999,3 | 1 132,7 | 11 121,0 |
| 2022 | 1 038,7 | 967,4 | 974,1 | 922,3 | 871,2 | 864,2 | 810,6 | 846,3 | 800,0 | 847,1 | 888,4 | 1 002,6 | 10 832,8 |
| 2023 | 994,7 | 895,0 | 935,5 | 839,4 | 820,4 | 784,4 | 764,3 | 837,1 | 818,4 | 931,3 | 999,3 | 1 081,4 | 10 701,3 |
| 2024 | 1 162,4 | 976,5 | 943,8 | 879,6 | 852,9 | 810,5 | 867,6 | 867,5 | 873,4 | 956,6 | 1 029,9 | 1 105,2 | 11 325,8 |
| 2025 | 1 115,1 | 1 035,9 | 1007,1 | 913,2 | 926,4 | 863,4 | 913,5 | 911,6 | 938,8 | | | | 8 625,0 |
| 2025/2024 | -4,1% | 6,1% | 6,7% | 3,8% | 8,6% | 6,5% | 5,3% | 5,1% | 7,5% | | | | |

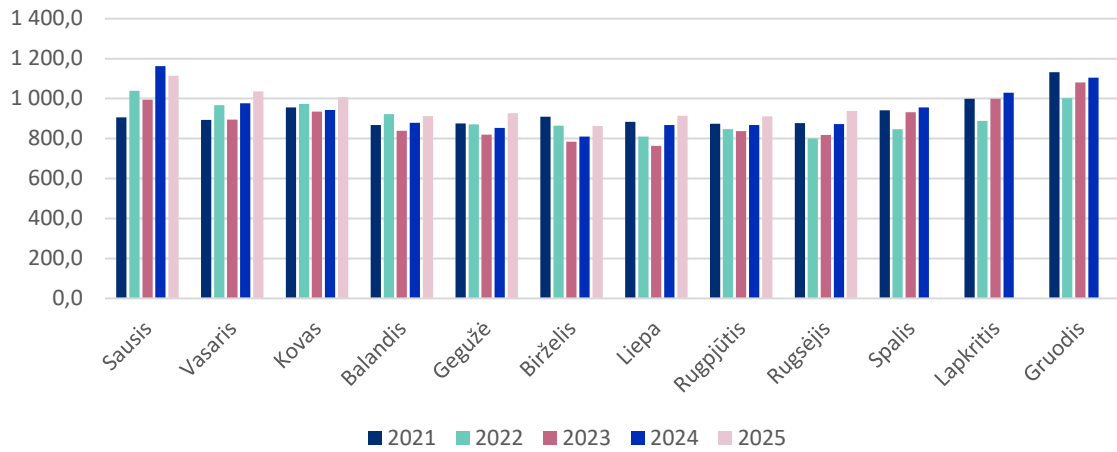
Buitiniams vartotojams paskirstytas elektros energijos kiekis, GWh

| | Sausis | Vasaris | Kovas | Balandis | Gegužė | Birželis | Liepa | Rugpjūtis | Rugsėjis | Spalis | Lapkritis | Gruodis | Iš viso |
|------------------|--------|---------|-------|----------|--------|----------|-------|-----------|----------|--------|-----------|---------|---------|
| 2021 | 292,2 | 301,7 | 284,8 | 265,2 | 256,9 | 281,6 | 226,6 | 229,2 | 245,4 | 257,3 | 272,0 | 377,3 | 3 290,4 |
| 2022 | 284,0 | 277,5 | 274,3 | 259,3 | 252,2 | 290,3 | 230,9 | 234,6 | 232,1 | 235,6 | 263,6 | 328,7 | 3 163,1 |
| 2023 | 286,4 | 263,8 | 260,5 | 240,8 | 224,5 | 214,5 | 212,4 | 222,5 | 216,3 | 250,0 | 283,9 | 331,7 | 3 007,4 |
| 2024 | 345,7 | 287,0 | 268,7 | 250,0 | 224,6 | 209,7 | 219,9 | 223,7 | 218,5 | 257,3 | 288,4 | 328,7 | 3 121,9 |
| 2025 | 320,3 | 310,2 | 278,9 | 245,4 | 249,8 | 219,8 | 225,2 | 228,9 | 231,1 | | | | 2 309,6 |
| 2025/2024 | -7,4% | 8,1% | 3,8% | -1,8% | 11,2% | 4,8% | 2,5% | 2,4% | 5,8% | | | | |

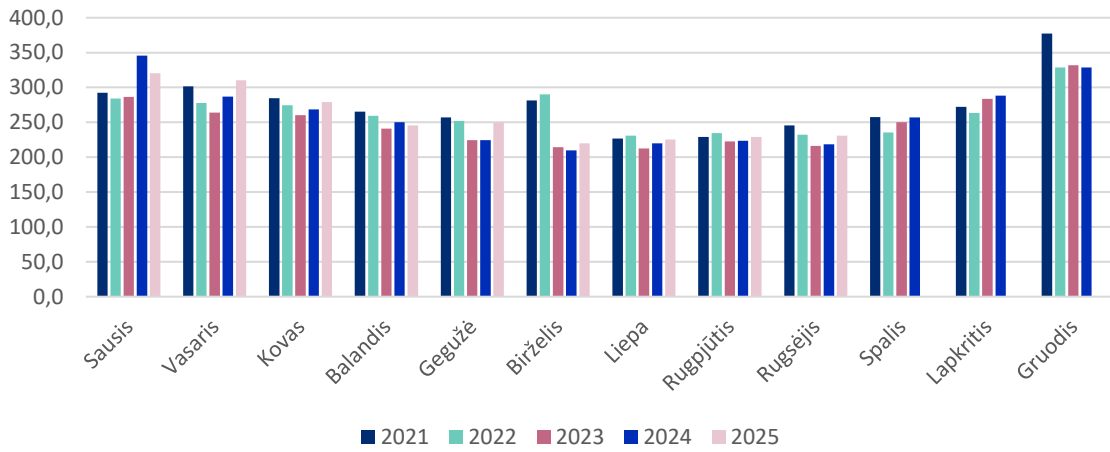
Nebuitiniams vartotojams paskirstytas elektros energijos kiekis, GWh

| | Sausis | Vasaris | Kovas | Balandis | Gegužė | Birželis | Liepa | Rugpjūtis | Rugsėjis | Spalis | Lapkritis | Gruodis | Iš viso |
|------------------|--------|---------|-------|----------|--------|----------|-------|-----------|----------|--------|-----------|---------|---------|
| 2021 | 614,7 | 591,7 | 670,8 | 602,5 | 619,3 | 628,3 | 657,9 | 645,4 | 632,4 | 684,8 | 727,3 | 755,4 | 7 830,7 |
| 2022 | 754,7 | 689,9 | 699,8 | 662,9 | 619,1 | 573,9 | 579,8 | 611,7 | 567,9 | 611,5 | 624,8 | 673,9 | 7 669,7 |
| 2023 | 708,3 | 631,2 | 675,1 | 598,6 | 595,8 | 569,9 | 551,9 | 614,5 | 602,1 | 681,3 | 715,4 | 749,8 | 7 694,0 |
| 2024 | 816,7 | 689,5 | 675,1 | 629,6 | 628,3 | 600,8 | 647,7 | 643,9 | 654,9 | 699,3 | 741,5 | 776,5 | 8 203,8 |
| 2025 | 794,9 | 725,7 | 728,2 | 667,8 | 676,5 | 643,6 | 688,2 | 682,6 | 707,8 | | | | 6 315,4 |
| 2025/2024 | -2,7% | 5,3% | 7,9% | 6,1% | 7,7% | 7,1% | 6,3% | 6,0% | 8,1% | | | | |

Paskirstytas elektros energijos kiekis, GWh



Buitiniams vartotojams paskirstytas elektros energijos kiekis, GWh



Nebuitiniams vartotojams paskirstytas elektros energijos kiekis, GWh

