

Informacija apie elektros tiekimo rinką 2025 m. spalio mėnesį

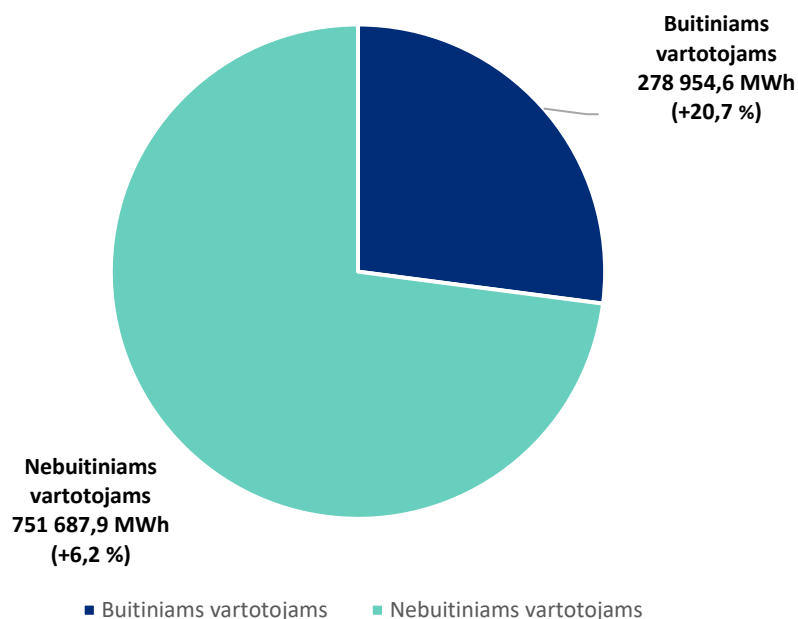
2025 m. spalio mėn. paskirstyta elektros energija

2025 m. spalio mėnesį vartotojams patiekta 1 030 642,6 MWh elektros energijos. Palyginti su rugsėjo mėnesiu, šis rodiklis padidėjo 91 814,5 MWh. Buitiniams vartotojams patiekta 27,1 proc. (rugsėjo mėn. – 24,6 proc.).

1 lentelė. Paskirstytas elektros energijos kiekis 2025 m.

	Spalio mėn.	Rugsėjo mėn.	Pokytis per mėnesį (proc.)	Pokytis palyginus su 2024 m. spalio mėn. (proc.)
Iš viso:	1 030 642,6	938 828,0	9,8%	7,7%
Buitiniams vartotojams	278 954,6	231 062,1	20,7%	8,4%
Nebuitiniams vartotojams	751 687,9	707 765,9	6,2%	7,5%

1 pav. Paskirstytas elektros energijos kiekis spalio mėnesį sudarė 1 030 622,2 MWh (+9,8 %)



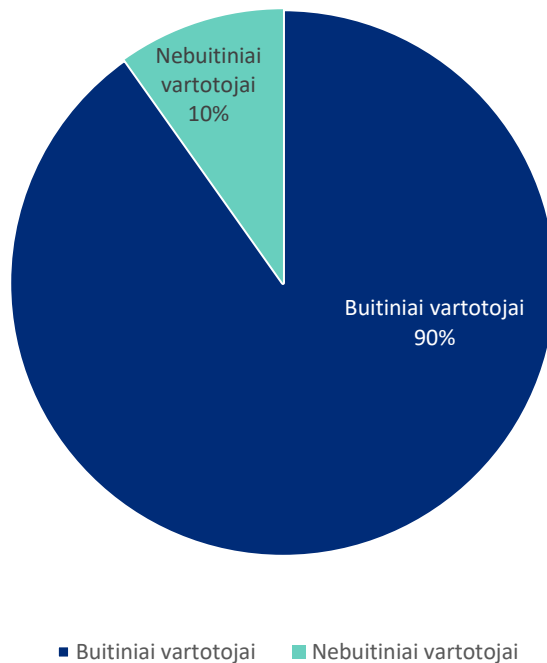
Elektros energijos vartotojų skaičius

Elektros vartotojų skaičius 2025 m. spalio mėnesį sudarė 1 912 762 vartotojų (1 985 vartotojų daugiau, palyginti su rugsėjo mėnesiu), iš kurių 90,1 proc. sudarė buitiniai vartotojai.

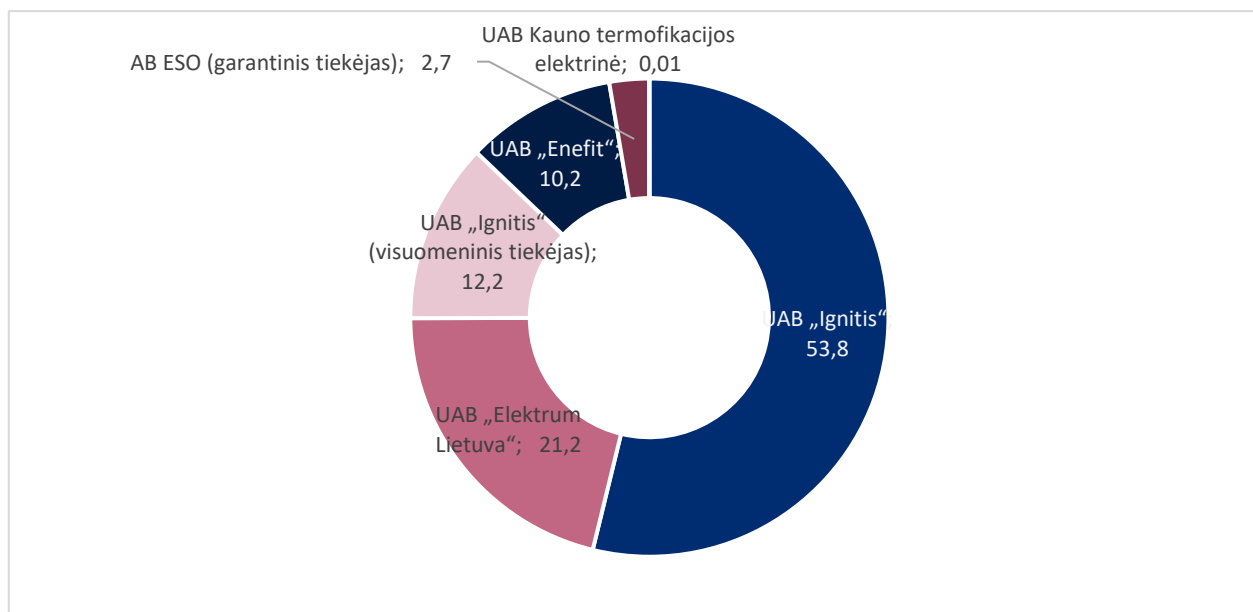
2 lentelė. Elektros vartotojų skaičius 2025 m.

	Spalio mėn.	Rugsėjo mėn.	Pokytis per mėnesį	Pokytis palyginus su 2024 m. spalio mėn.
Iš viso:	1 912 762	1 910 777	1 985	19 221
Buitiniai vartotojai	1 724 081	1 722 726	1 355	16 327
Nebuitiniai vartotojai	188 681	188 051	630	2 894

2 pav. Elektros vartotojų skaičius 2025 m. spalio mėnesį sudarė 1 912 762 (+1 985 vnt.)



3 pav. Tiekėjų rinkos dalys buitinių vartotojų rinkoje (proc.)



2025 m. spalio mėnesį buitinių vartotojų segmente veikė 4 nepriklausomi tiekėjai, 1 garantinis tiekėjas (AB „Energijos skirstymo operatorius“, toliau – AB ESO) ir 1 visuomeninis tiekėjas (UAB „Ignitis“) – tiek pat, kiek ir rugsėjo mėnesį. Didžiausią rinkos dalį – 53,8 proc. – užėmė UAB „Ignitis“ (1,4 proc. punkto mažiau).

3 didžiausi tiekėjai (UAB „Ignitis“, UAB „Elektrum Lietuva“, UAB „Enefit“) užėmė 85,1 proc. rinkos, arba 0,1 proc. punkto mažiau nei rugsėjo mėnesį. Per mėnesį UAB „Elektrum Lietuva“ rinkos dalis padidėjo 0,9 proc. punkto, UAB „Enefit“ - padidėjo 0,5 proc. punkto, UAB „Ignitis“ rinkos dalis sumažėjo 1,4 proc. punkto.

2025 m. spalio mėnesį buitiniams vartotojams paskirstyta 278 954,64 MWh elektros energijos, arba 20,7 proc. daugiau nei rugsėjo mėnesį.

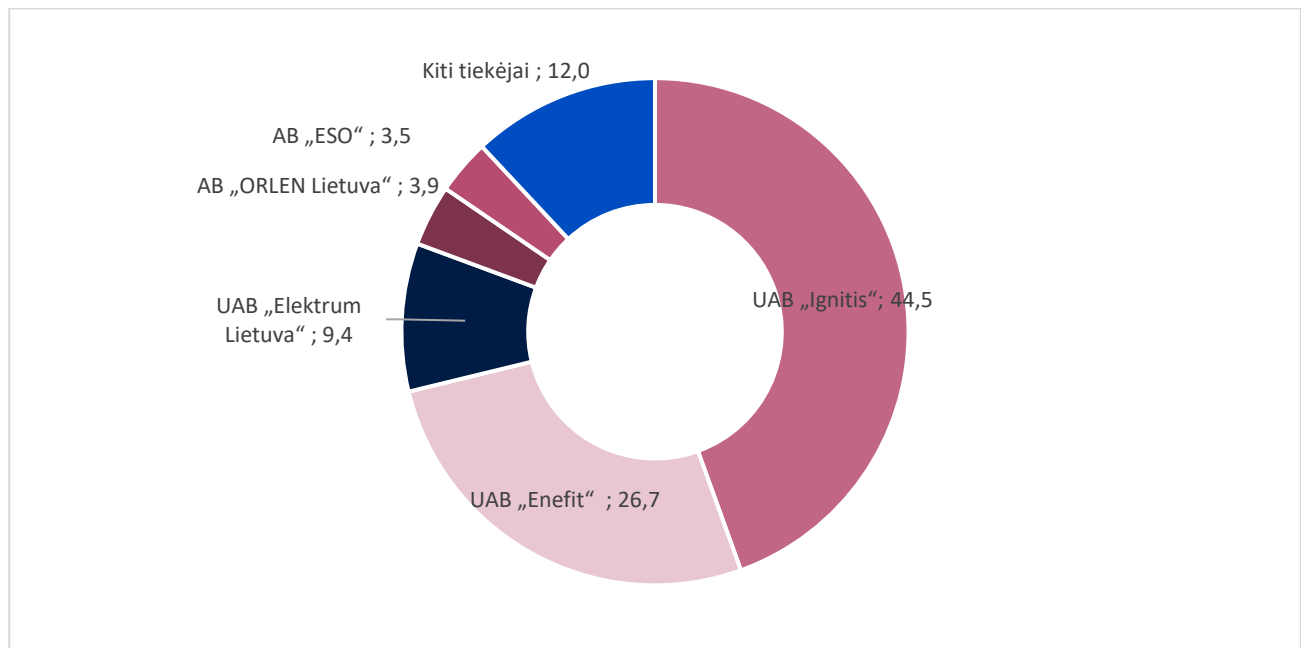
3 lentelė. Spalio mėnesį buitinių vartotojų segmente veikę elektros energijos tiekėjai

Eilės Nr.	Elektros energijos tiekėjo pavadinimas	Buitiniams vartotojams paskirstytas kiekis, MWh	Objektų skaičius	Tiekėjo rinkos dalis spalio mėn. (proc.)
1.	UAB „Ignitis“	150 107,21	892 318	53,8
2.	UAB „Elektrum Lietuva“	59 005,42	233 941	21,2
3.	UAB „Ignitis“ (visuomeninis tiekėjas)	33 972,25	439 026	12,2
4.	UAB „Enefit“	28 345,78	118 106	10,2
5.	AB „Energijos skirstymo operatorius“ - toliau AB „ESO“ (garantinis tiekėjas)	7 488,82	40 582	2,7
6.	UAB Kauno termofikacijos elektrinė	35,15	108	0,01
IŠ VISO:		278 954,64	1 724 081	100,0

Nebuitiniai vartotojai

2025 m. spalio mėnesį nebutiniams vartotojams elektros energiją tiekė 25 nepriklausomi tiekėjai, 1 garantinis tiekėjas (AB ESO) ir 1 visuomeninis tiekėjas (UAB „Ignitis“), arba tiek pat, kiek rugsėjo mėnesį.

4 pav. Tiekėjų rinkos dalys nebutinių vartotojų rinkoje (proc.)



Nebuitinių vartotojų rinkoje 3 didžiausi tiekėjai užėmė 80,7 proc. rinkos (1,2 proc. punkto daugiau nei rugsėjo mėnesį), kurių rinkos dalys per mėnesį pakito: UAB „Elektrum Lietuva“ (0,5 proc. punkto daugiau), UAB „Enefit“ (0,4 proc. punkto daugiau), UAB „Ignitis“ (0,3 proc. punkto daugiau).

2025 m. spalio mėnesį nebutiniams vartotojams paskirstyta 751 687,9 MWh elektros energijos, arba 6,2 proc. daugiau nei rugsėjo mėnesį.

Elektros energijos tiekėjai suprantami kaip ūkio subjektai, turintys nepriklausomo elektros energijos tiekimo leidimą, ir (arba) subjektai, elektros energija prekiaujantys elektros energijos biržoje.

4 lentelė. Spalio mėnesį nebutinių vartotojų segmente veikę elektros energijos tiekėjai

Eilės Nr.	Elektros energijos tiekėjo pavadinimas	Nebutiniams vartotojams paskirstytas kiekis, MWh	Objektų skaičius	Tiekėjo rinkos dalis spalio mėn. (proc.)
1.	UAB „Ignitis“	334 500,62	51 400	44,5
2.	UAB „Enefit“	200 724,71	28 392	26,7
3.	UAB „Elektrum Lietuva“	70 983,73	40 598	9,4
4.	AB „ORLEN Lietuva“	29 284,50	42	3,9
5.	AB „Energijos skirstymo operatorius“	26 292,84	29 554	3,5
6.	UAB „Scener“	26 062,54	66	3,5
7.	UAB „Elenger“	15 754,90	2 555	2,1
8.	UAB „Ignitis“ (Visuomeninis tiekėjas)	11 370,65	33 548	1,5
9.	UAB „EKO Srautas“	8 760,29	84	1,2
10.	UAB „Achema Gas Trade“	7 495,59	219	1,0
11.	„Axpo Nordic“ AS	7 472,14	3	1,0
12.	UAB „Imlitex“	6 833,16	1 717	0,9
13.	SIA „AOX TRADE“	1 713,08	74	0,2
14.	AB „Ignitis gamyba“	1 218,24	4	0,2
15.	UAB Kauno termofikacinė elektrinė	710,12	47	0,1
16.	AB „Panevėžio Energija“	698,04	52	0,1
17.	AB Miesto gijos	565,14	219	0,1
18.	AB „Lifosa“	406,24	1	0,1
19.	Centrica Energy Trading A/S	292,08	12	0,0
20.	UAB „Dainavos elektra“	267,63	27	0,0
21.	AB „Akmenės cementas“	249,88	12	0,0
22.	Nordic Power Management OU	14,69	8	0,0
23.	UAB Vilniaus kogeneracinė jėgainė	7,96	1	0,0
24.	Second Foundation Trading AG	6,46	24	0,0
25.	UAB „Fortum Klaipėda“	2,26	1	0,0
26.	UAB „Axton Commodities“	0,45	20	0,0
27.	UAB Kauno kogeneracinė jėgainė	-	1	-
	IŠ VISO:	751 687,92	188 681	100,0

Bendra informacija apie tiekimo rinką

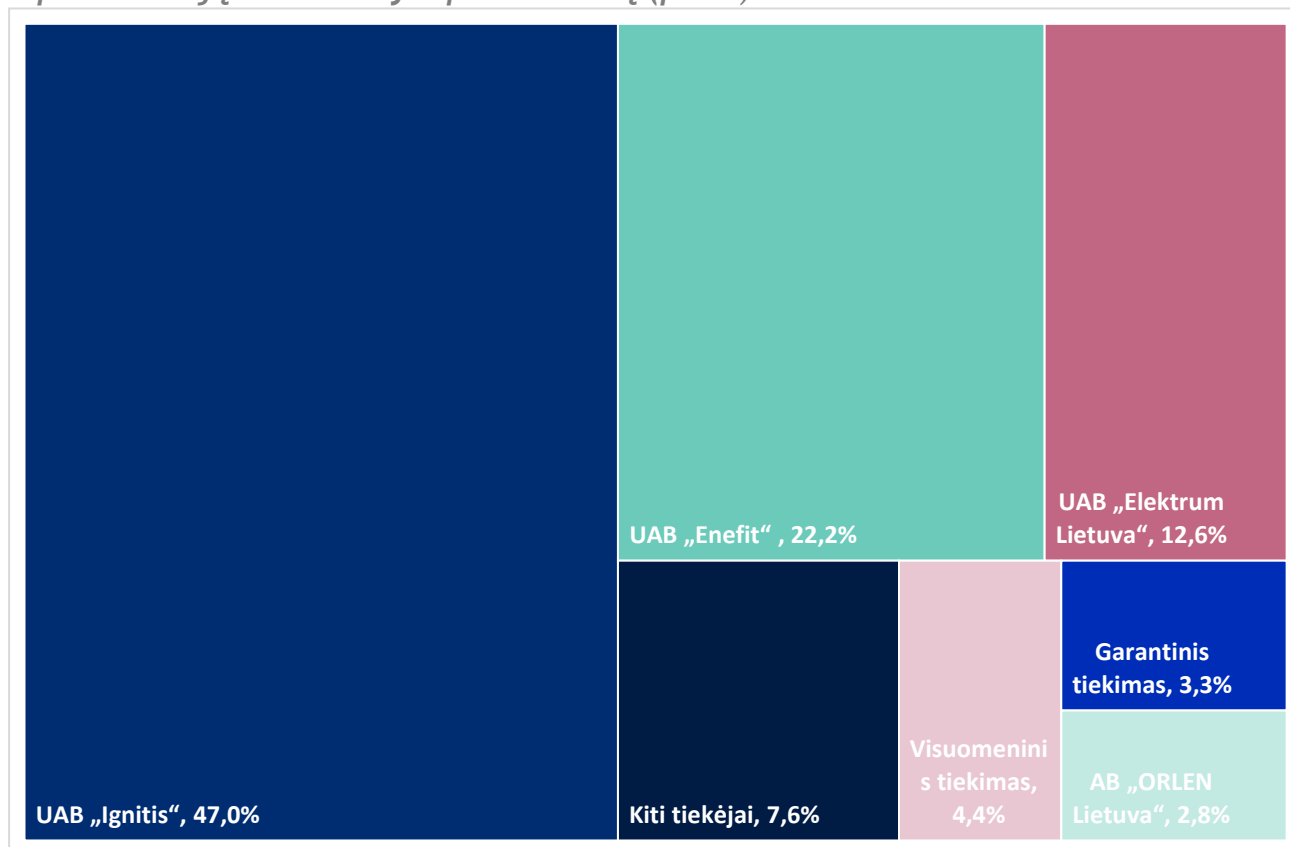
Iš viso 2025 m. spalio mėnesį elektros energijos tiekimo veiklą vykdė 25 nepriklausomi tiekėjai, 1 garantinis tiekėjas (AB ESO) ir 1 visuomeninis tiekėjas (UAB „Ignitis“), arba tiek pat, kiek rugsėjo mėnesį.

3 didžiausi elektros energijos tiekėjai 2025 m. spalio mėnesį užėmė 81,9 proc. tiekimo rinkos (1,0 proc. punkto daugiau nei rugsėjo mėnesį). Visuomeninis tiekimas sudarė 4,4 proc. tiekimo rinkos (0,7 proc. punkto daugiau), garantinis tiekimas – 3,3 proc. (0,1 proc. punkto daugiau). Taigi nepriklausomas tiekimas užėmė 92,3 proc. tiekimo rinkos (0,8 proc. punkto mažiau).

Trijų didžiausių nepriklausomų elektros energijos tiekėjų rinkos dalys per mėnesį pakito: UAB „Elektrum Lietuva“ (0,9 proc. punkto daugiau), UAB „Ignitis“ (0,1 proc. punkto daugiau), UAB „Enefit“ (nepakito).

2025 m. spalio mėnesį vartotojams paskirstyta 1 030 642,6 MWh elektros energijos, arba 9,8 proc. daugiau nei rugsėjo mėnesį.

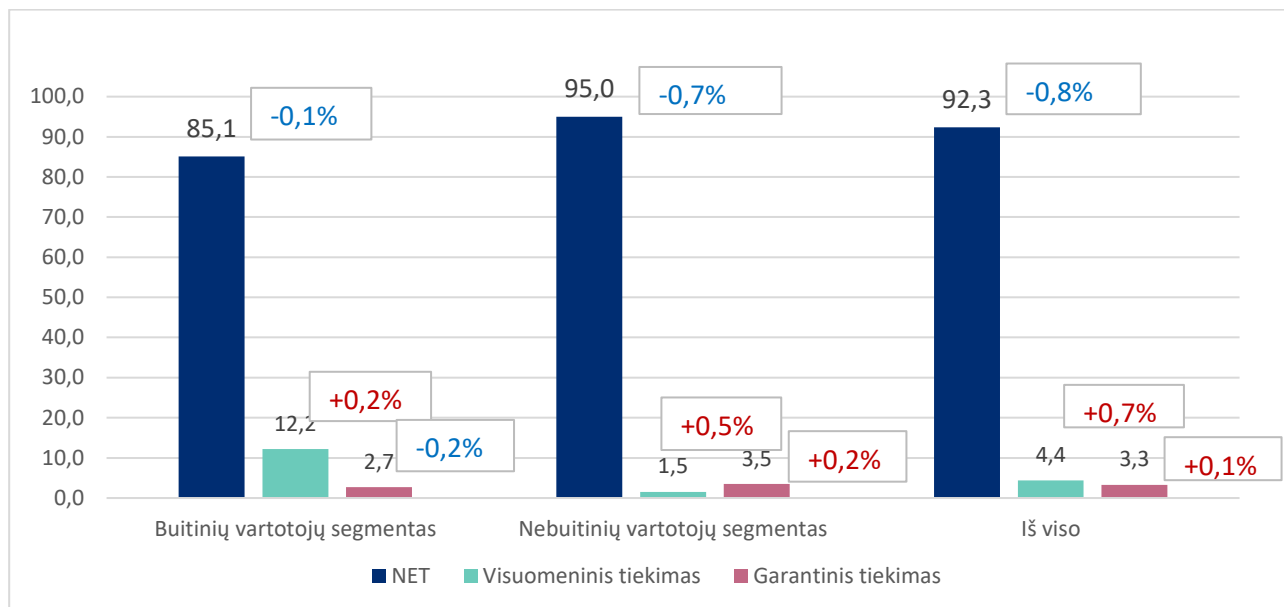
5 pav. Tiekėjų rinkos dalys spalio mėnesį (proc.)



5 lentelė. Spalio mėnesį veiklą vykdę elektros energijos tiekėjai

	Elektros energijos tiekėjo pavadinimas	Spalio mėn. patiekta elektros, MWh	Pokytis per mėnesį	Objektų skaičius	Tiekėjo rinkos dalis spalio mėn.
1.	UAB „Ignitis“	484 607,83	10,1%	943 718	47,0%
2.	UAB „Enefit“	229 070,50	9,8%	146 498	22,2%
3.	UAB „Elektrum Lietuva“	129 989,15	18,1%	274 539	12,6%
4.	UAB „Ignitis“ (visuomeninis tiekėjas)	45 342,90	30,6%	472 574	4,4%
5.	AB „ESO“ (garantinis tiekėjas)	33 781,66	13,4%	70 136	3,3%
6.	AB „ORLEN Lietuva“	29 284,50	-25,5%	42	2,8%
7.	UAB „Scener“	26 062,54	8,1%	66	2,5%
8.	UAB „Elenger“	15 754,90	10,3%	2 555	1,5%
9.	UAB „EKO Srautas“	8 760,29	3,1%	84	0,9%
10.	UAB „Achema Gas Trade“	7 495,59	-2,6%	219	0,7%
11.	„Axpo Nordic“ AS	7 472,14	3,5%	3	0,7%
12.	UAB „Imlitex“	6 833,16	33,7%	1 717	0,7%
13.	SIA „AOX TRADE“	1 713,08	-3,7%	74	0,2%
14.	AB „Ignitis gamyba“	1 218,24	29,6%	4	0,1%
15.	UAB Kauno termofikacijos elektrinė	745,27	26,2%	155	0,1%
16.	AB „Panevėžio energija“	698,04	30,5%	52	0,1%
17.	AB Miesto gijos	565,14	5,2%	219	0,1%
18.	AB „Lifosa“	406,24	-89,2%	1	0,0%
19.	Centrica Energy Trading A/S	292,08	-13,7%	12	0,0%
20.	UAB „Dainavos elektra“	267,63	64,0%	27	0,0%
21.	AB „Akmenės cementas“	249,88	1,8%	12	0,0%
22.	Nordic Power Management OU	14,69	-8,5%	8	0,0%
23.	UAB Vilniaus kogeneracinė jėgainė	7,96	-	1	0,0%
24.	Second Foundation Trading AG	6,46	-23,8%	24	0,0%
25.	UAB „Fortum Klaipėda“	2,26	5,2%	1	0,0%
26.	UAB „Axton Commodities“	0,45	34,7%	20	0,0%
27.	UAB Kauno kogeneracinė jėgainė	-	-100,0%	1	0,0%
	IŠ VISO:	1 030 642,56	9,8%	1 912 762	100,0%

6 pav. 2025 m. spalio mėnesio rinkos proporcijos pagal paskirstytą elektros energijos kiekį (proc.)*



NET - nepriklausomi elektros energijos tiekėjai;

* galimi apvalinimo netikslumai

2025 m. spalio mėnesį buitinių vartotojų segmente NET rinkos dalis sudarė 85,1 proc. ir, palyginti su rugsėjo sumažėjo 0,1 proc. punkto, atitinkamai po 0,2 proc. punkto padidėjo elektros energijos vartojimas asmenų, kuriems taikomas visuomeninis tiekimas, o garantinio tiekimo dalis sumažėjo 0,2 proc. punkto. Nebuitinių vartotojų segmente NET rinkos dalis sudarė 95,0 proc. ir, palyginti su rugsėjo mėnesiu, sumažėjo 0,7 proc. punkto, atitinkamai 0,5 proc. punkto padidėjo elektros energijos vartojimas asmenų, kuriems taikomas visuomeninis tiekimas, o garantinio tiekimo rinkos dalis padidėjo 0,2 proc. punkto. Iš viso 2025 m. spalio mėnesį mažmeninėje elektros tiekimo rinkoje pagal paskirstytą elektros energijos kiekį NET rinkos dalis sudarė 92,3 proc. ir, palyginti su rugsėjo mėnesiu, sumažėjo 0,8 proc. punkto. Vartojimas asmenų, kuriems taikomas visuomeninis ir garantinis tiekimas atitinkamai padidėjo 0,7 ir 0,1 proc. punkto.

Detalią paskirstyto elektros energijos kiekio informaciją 2021–2025 m. galite rasti priede.

Ataskaitos priedas

Paskirstytas elektros energijos kiekis, GWh

	Sausis	Vasaris	Kovas	Balandis	Gegužė	Birželis	Liepa	Rugpjūtis	Rugsėjis	Spalis	Lapkritis	Gruodis	Iš viso
2021	906,9	893,4	955,7	867,7	876,3	909,9	884,6	874,6	877,8	942,1	999,3	1 132,7	11 121,0
2022	1 038,7	967,4	974,1	922,3	871,2	864,2	810,6	846,3	800,0	847,1	888,4	1 002,6	10 832,8
2023	994,7	895,0	935,5	839,4	820,4	784,4	764,3	837,1	818,4	931,3	999,3	1 081,4	10 701,3
2024	1 162,4	976,5	943,8	879,6	852,9	810,5	867,6	867,5	873,4	956,6	1 029,9	1 105,2	11 325,8
2025	1 115,1	1 035,9	1007,1	913,2	926,4	863,4	913,5	911,6	938,8	1 030,6			9 655,7
2025/2024	-4,1%	6,1%	6,7%	3,8%	8,6%	6,5%	5,3%	5,1%	7,5%	7,7%			

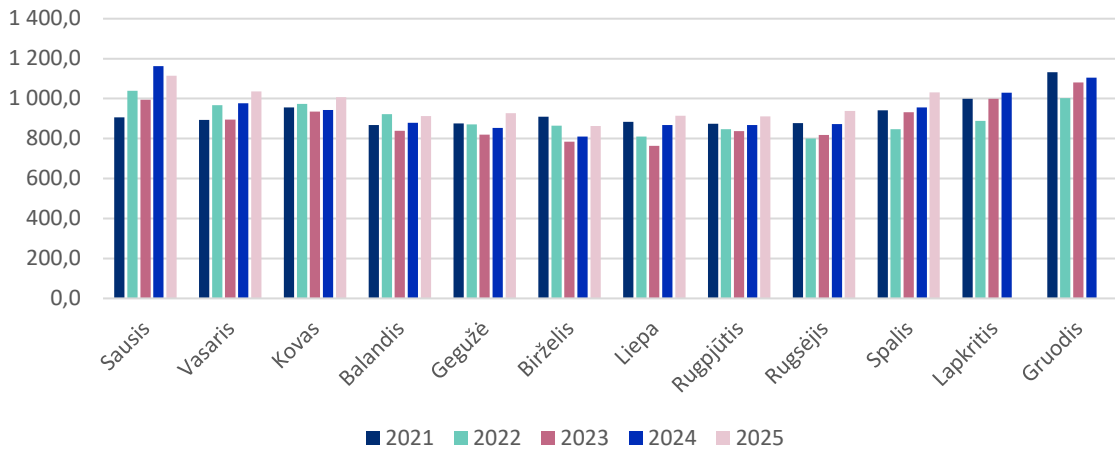
Buitiniams vartotojams paskirstytas elektros energijos kiekis, GWh

	Sausis	Vasaris	Kovas	Balandis	Gegužė	Birželis	Liepa	Rugpjūtis	Rugsėjis	Spalis	Lapkritis	Gruodis	Iš viso
2021	292,2	301,7	284,8	265,2	256,9	281,6	226,6	229,2	245,4	257,3	272,0	377,3	3 290,4
2022	284,0	277,5	274,3	259,3	252,2	290,3	230,9	234,6	232,1	235,6	263,6	328,7	3 163,1
2023	286,4	263,8	260,5	240,8	224,5	214,5	212,4	222,5	216,3	250,0	283,9	331,7	3 007,4
2024	345,7	287,0	268,7	250,0	224,6	209,7	219,9	223,7	218,5	257,3	288,4	328,7	3 121,9
2025	320,3	310,2	278,9	245,4	249,8	219,8	225,2	228,9	231,1	279,0			2 588,6
2025/2024	-7,4%	8,1%	3,8%	-1,8%	11,2%	4,8%	2,5%	2,4%	5,8%	8,4%			

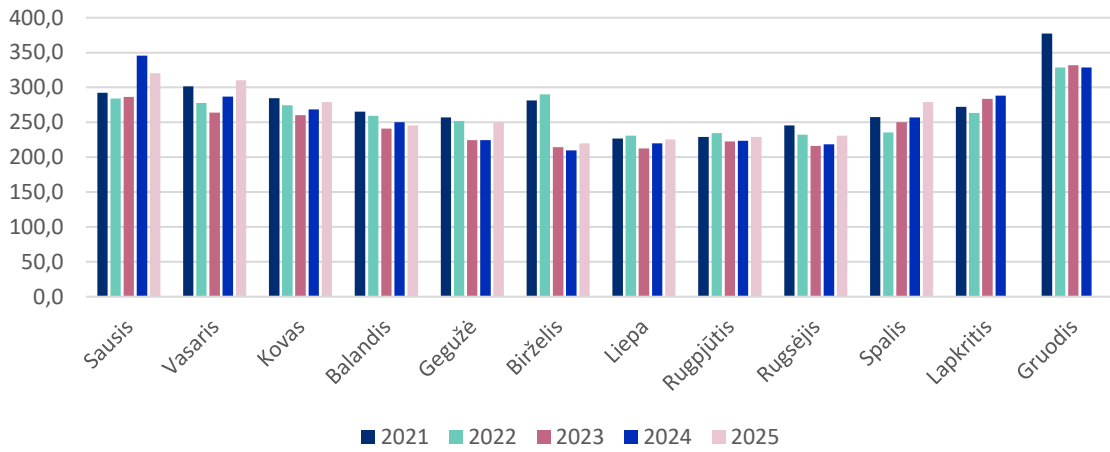
Nebuitiniams vartotojams paskirstytas elektros energijos kiekis, GWh

	Sausis	Vasaris	Kovas	Balandis	Gegužė	Birželis	Liepa	Rugpjūtis	Rugsėjis	Spalis	Lapkritis	Gruodis	Iš viso
2021	614,7	591,7	670,8	602,5	619,3	628,3	657,9	645,4	632,4	684,8	727,3	755,4	7 830,7
2022	754,7	689,9	699,8	662,9	619,1	573,9	579,8	611,7	567,9	611,5	624,8	673,9	7 669,7
2023	708,3	631,2	675,1	598,6	595,8	569,9	551,9	614,5	602,1	681,3	715,4	749,8	7 694,0
2024	816,7	689,5	675,1	629,6	628,3	600,8	647,7	643,9	654,9	699,3	741,5	776,5	8 203,8
2025	794,9	725,7	728,2	667,8	676,5	643,6	688,2	682,6	707,8	751,7			7 067,1
2025/2024	-2,7%	5,3%	7,9%	6,1%	7,7%	7,1%	6,3%	6,0%	8,1%	7,5%			

Paskirstytas elektros enerģijas kiekis, GWh



Buitiniam vartotojam paskirstytas elektros enerģijas kiekis, GWh



Nebuitiniam vartotojam paskirstytas elektros enerģijas kiekis, GWh

