

Informacija apie elektros tiekimo rinką 2025 m. lapkričio mėnesį

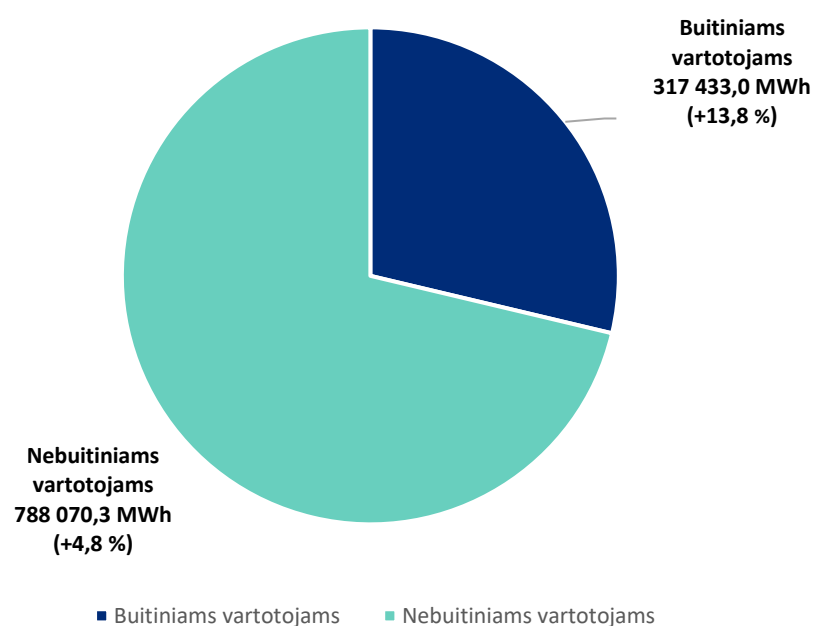
2025 m. lapkričio mėn. paskirstyta elektros energija

2025 m. lapkričio mėnesį vartotojams patiekta 1 105 503,3 MWh elektros energijos. Palyginti su spalio mėnesiu, šis rodiklis padidėjo 74 860,8 MWh. Buitiniams vartotojams patiekta 28,7 proc. (spalio mėn. – 27,1 proc.).

1 lentelė. Paskirstytas elektros energijos kiekis 2025 m.

	Lapkričio mėn.	Spalio mėn.	Pokytis per mėnesį (proc.)	Pokytis palyginus su 2024 m. lapkričio mėn. (proc.)
Iš viso:	1 105 503,3	1 030 642,6	7,3%	7,3%
Buitiniams vartotojams	317 433,0	278 954,6	13,8%	10,1%
Nebuitiniams vartotojams	788 070,3	751 687,9	4,8%	6,3%

1 pav. Paskirstytas elektros energijos kiekis lapkričio mėnesį sudarė 1 105 503,3 MWh (+7,3 %)



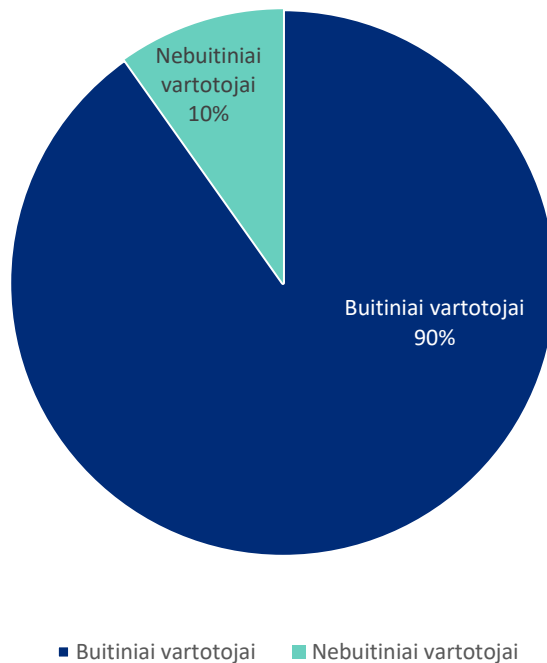
Elektros energijos vartotojų skaičius

Elektros vartotojų skaičius 2025 m. lapkričio mėnesį sudarė 1 914 501 vartotojų (1 739 vartotojų daugiau, palyginti su spalio mėnesiu), iš kurių 90,1 proc. sudarė buitiniai vartotojai.

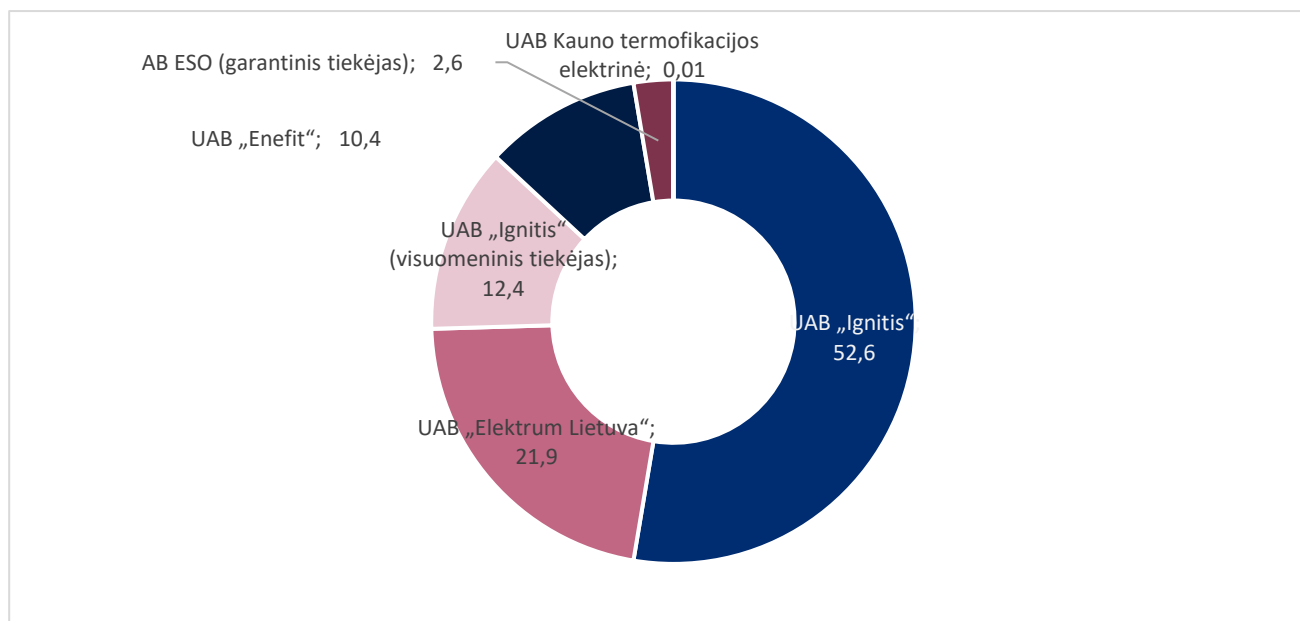
2 lentelė. Elektros vartotojų skaičius 2025 m.

	Lapkričio mėn.	Spalio mėn.	Pokytis per mėnesį	Pokytis palyginus su 2024 m. lapkričio mėn.
Iš viso:	1 914 501	1 912 762	1 739	19 097
Buitiniai vartotojai	1 725 700	1 724 081	1 619	16 604
Nebuitiniai vartotojai	188 801	188 681	120	2 493

2 pav. Elektros vartotojų skaičius 2025 m. lapkričio mėnesį sudarė 1 914 501 (+1 739 vnt.)



3 pav. Tiekėjų rinkos dalys buitinių vartotojų rinkoje (proc.)



2025 m. lapkričio mėnesį buitinių vartotojų segmente veikė 4 nepriklausomi tiekėjai, 1 garantinis tiekėjas (AB „Energijos skirstymo operatorius“, toliau – AB ESO) ir 1 visuomeninis tiekėjas (UAB „Ignitis“) – tiek pat, kiek ir spalio mėnesį. Didžiausią rinkos dalį – 52,6 proc. – užėmė UAB „Ignitis“ (1,2 proc. punkto mažiau).

3 didžiausi tiekėjai (UAB „Ignitis“, UAB „Elektrum Lietuva“, UAB „Enefit“) užėmė 85,0 proc. rinkos, arba 0,1 proc. punkto mažiau nei spalio mėnesį. Per mėnesį UAB „Elektrum Lietuva“ rinkos dalis padidėjo 0,7 proc. punkto, UAB „Enefit“ - padidėjo 0,3 proc. punkto, UAB „Ignitis“ rinkos dalis sumažėjo 1,2 proc. punkto.

2025 m. lapkričio mėnesį buitiniams vartotojams paskirstyta 317 433,0 MWh elektros energijos, arba 13,8 proc. daugiau nei spalio mėnesį.

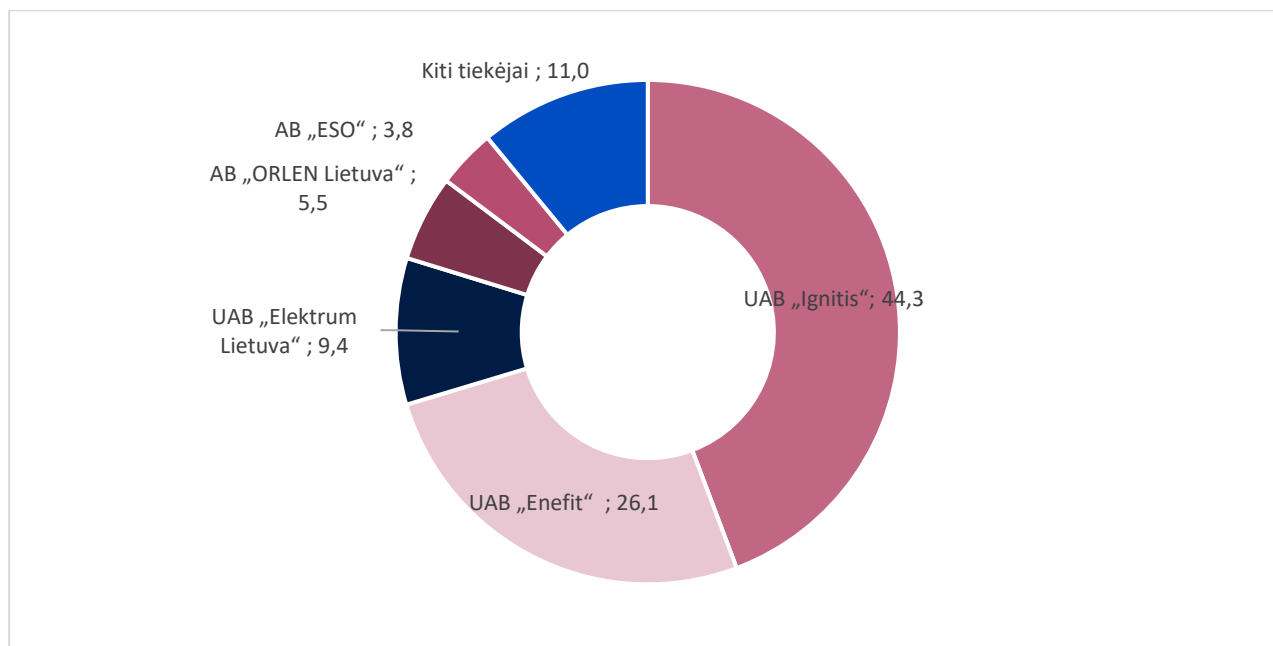
3 lentelė. Lapkričio mėnesį buitinių vartotojų segmente veikę elektros energijos tiekėjai

Eilės Nr.	Elektros energijos tiekėjo pavadinimas	Buitiniams vartotojams paskirstytas kiekis, MWh	Objektų skaičius	Tiekėjo rinkos dalis lapkričio mėn. (proc.)
1.	UAB „Ignitis“	167 107,75	892 298	52,6
2.	UAB „Elektrum Lietuva“	69 469,32	234 986	21,9
3.	UAB „Ignitis“ (visuomeninis tiekėjas)	39 288,00	439 598	12,4
4.	UAB „Enefit“	33 165,71	118 181	10,4
5.	AB „Energijos skirstymo operatorius“ (toliau - AB ESO (garantinis tiekėjas))	8 363,64	40 529	2,6
6.	UAB Kauno termofikacijos elektrinė	38,61	108	0,01
IŠ VISO:		317 433,03	1 725 700	100,0

Nebuitiniai vartotojai

2025 m. lapkričio mėnesį nebutiniams vartotojams elektros energiją tiekė 26 nepriklausomi tiekėjai, 1 garantinis tiekėjas (AB ESO) ir 1 visuomeninis tiekėjas (UAB „Ignitis“), arba 1 nepriklausomu tiekėju daugiau nei spalio mėnesį.

4 pav. Tiekėjų rinkos dalys nebutinių vartotojų rinkoje (proc.)



Nebuitinių vartotojų rinkoje 3 didžiausi tiekėjai užėmė 79,8 proc. rinkos (0,9 proc. punkto mažiau nei spalio mėnesį), kurių rinkos dalys per mėnesį pakito: UAB „Elektrum Lietuva“ (nepakito), UAB „Ignitis“ (0,2 proc. punkto mažiau), UAB „Enefit“ (0,6 proc. punkto mažiau).

2025 m. lapkričio mėnesį nebutiniams vartotojams paskirstyta 788 070,3 MWh elektros energijos, arba 4,8 proc. daugiau nei spalio mėnesį.

Elektros energijos tiekėjai suprantami kaip ūkio subjektai, turintys nepriklausomo elektros energijos tiekimo leidimą, ir (arba) subjektai, elektros energija prekiaujantys elektros energijos biržoje.

4 lentelė. Lapkričio mėnesį nebutinių vartotojų segmente veikę elektros energijos tiekėjai

Eilės Nr.	Elektros energijos tiekėjo pavadinimas	Nebutiniams vartotojams paskirstytas kiekis, MWh	Objektų skaičius	Tiekėjo rinkos dalis lapkričio mėn. (proc.)
1.	UAB „Ignitis“	348 815,95	50 913	44,3%
2.	UAB „Enefit“	205 558,68	28 149	26,1%
3.	UAB „Elektrum Lietuva“	74 069,83	40 432	9,4%
4.	AB „ORLEN Lietuva“	43 383,63	42	5,5%
5.	AB ESO (garantinis tiekėjas)	29 688,61	30 020	3,8%
6.	UAB „Scener“	19 659,65	66	2,5%
7.	UAB „Elenger“	16 715,19	2 899	2,1%
8.	UAB „Ignitis“ (visuomeninis tiekėjas)	10 825,43	33 585	1,4%
9.	UAB „EKO Srautas“	8 574,32	84	1,1%
10.	UAB „Imlitex“	8 325,23	1 882	1,1%
11.	UAB „Achema Gas Trade“	7 833,82	216	1,0%
12.	„Axpo Nordic“ AS	6 878,61	3	0,9%
13.	SIA „AOX TRADE“	1 748,05	75	0,2%
14.	AB „Ignitis gamyba“	1 486,52	4	0,2%
15.	AB Miesto gijos	1 046,26	219	0,1%
16.	AB „Panevėžio Energija“	1 024,35	52	0,1%
17.	UAB Kauno termofikacijos elektrinė	894,00	48	0,1%
18.	AB „Lifosa“	564,52	1	0,1%
19.	Centrica Energy Trading A/S	255,29	12	0,0%
20.	UAB „Dainavos elektra“	244,61	27	0,0%
21.	Capalo Al Oy	204,48	2	0,0%
22.	AB „Akmenės cementas“	146,40	12	0,0%
23.	Second Foundation Trading AG	81,91	26	0,0%
24.	Nordic Power Management OU	24,98	8	0,0%
25.	UAB „Axton Commodities“	17,80	21	0,0%
26.	UAB „Fortum Klaipėda“	2,18	1	0,0%
27.	UAB Vilniaus kogeneracinė jėgainė	-	1	0,0%
28.	UAB Kauno kogeneracinė jėgainė	-	1	0,0%
IŠ VISO:		788 070,29	188 801	100,0%

Bendra informacija apie tiekimo rinką

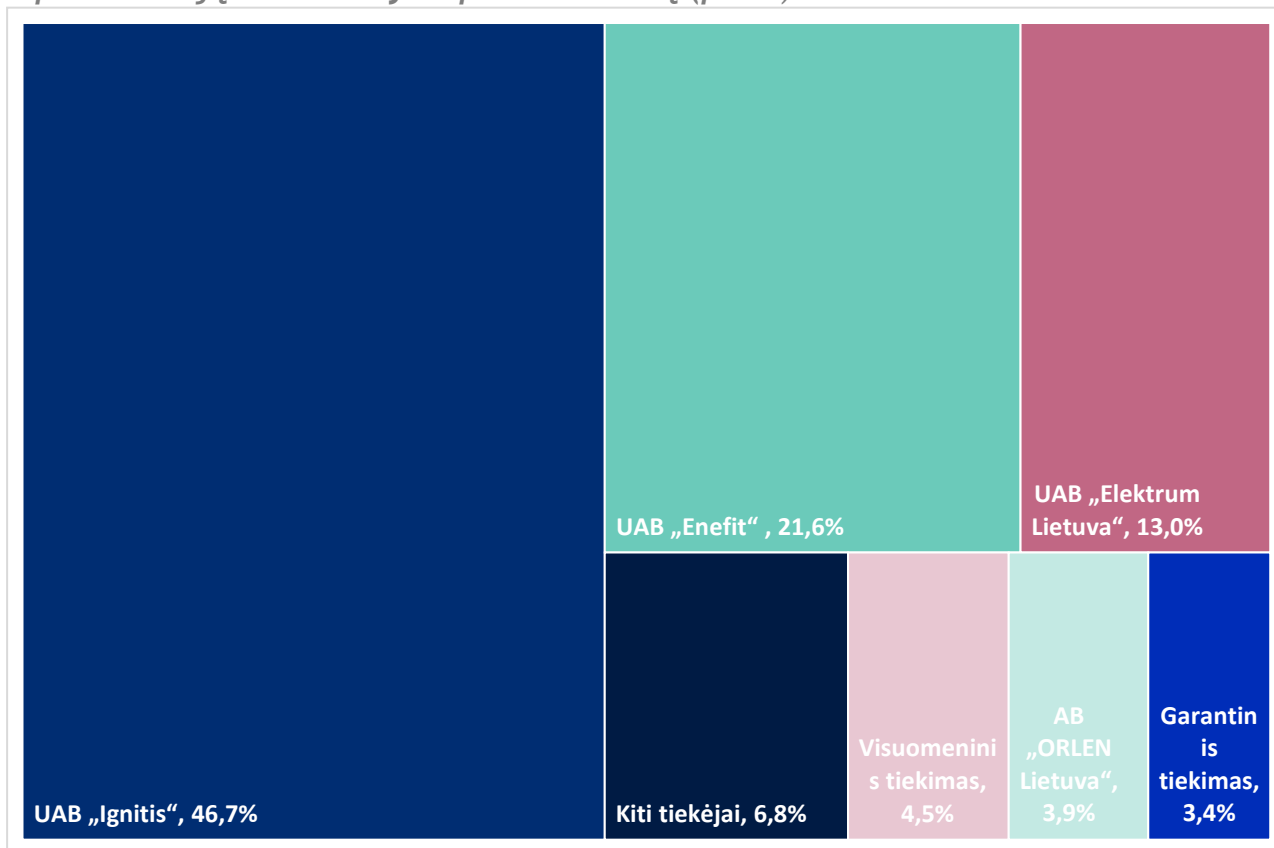
Iš viso 2025 m. lapkričio mėnesį elektros energijos tiekimo veiklą vykdė 26 nepriklausomi tiekėjai, 1 garantinis tiekėjas (AB ESO) ir 1 visuomeninis tiekėjas (UAB „Ignitis“), arba 1 nepriklausomu tiekėju daugiau nei spalio mėnesį.

3 didžiausi elektros energijos tiekėjai 2025 m. lapkričio mėnesį užėmė 81,3 proc. tiekimo rinkos (0,6 proc. punkto mažiau nei spalio mėnesį). Visuomeninis tiekimas sudarė 4,5 proc. tiekimo rinkos (0,1 proc. punkto daugiau), garantinis tiekimas – 3,4 proc. (0,2 proc. punkto daugiau). Taigi nepriklausomas tiekimas užėmė 92,0 proc. tiekimo rinkos (0,3 proc. punkto mažiau).

Trijų didžiausių nepriklausomų elektros energijos tiekėjų rinkos dalys per mėnesį pakito: UAB „Elektrum Lietuva“ (0,4 proc. punkto daugiau), UAB „Ignitis“ (0,3 proc. punkto mažiau), UAB „Enefit“ (0,6 proc. punkto mažiau).

2025 m. lapkričio mėnesį vartotojams paskirstyta 1 105 503,3 MWh elektros energijos, arba 7,3 proc. daugiau nei spalio mėnesį.

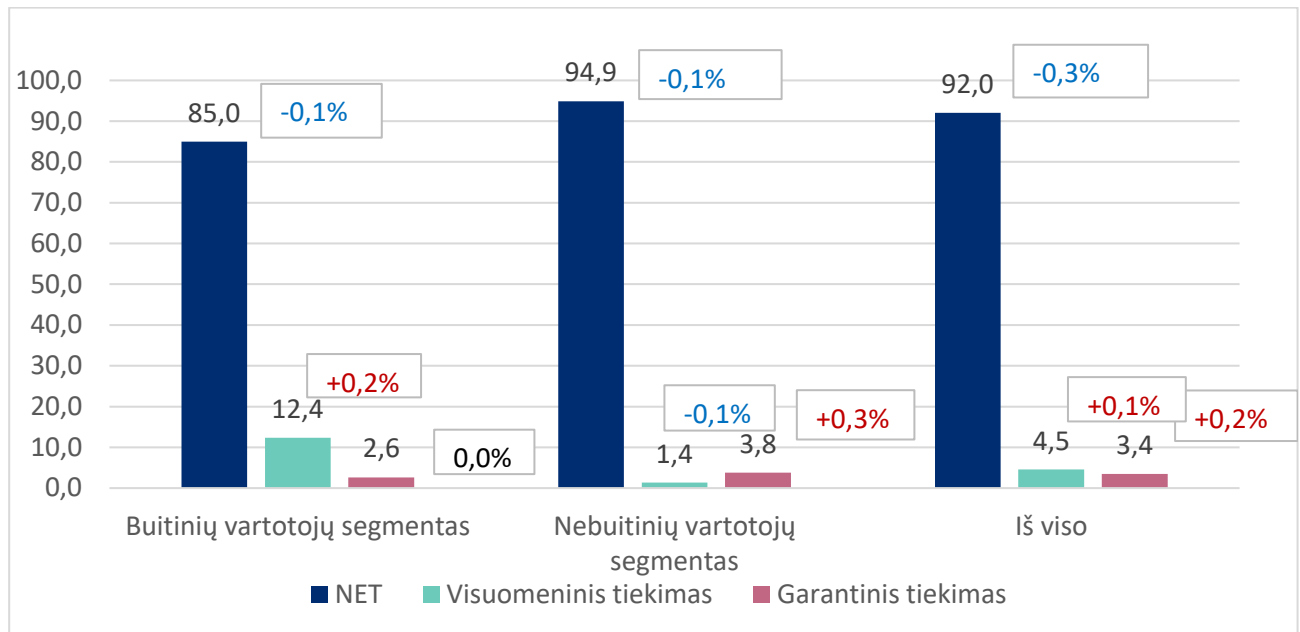
5 pav. Tiekėjų rinkos dalys lapkričio mėnesį (proc.)



5 lentelė. Lapkričio mėnesį veiklą vykdę elektros energijos tiekėjai

	Elektros energijos tiekėjo pavadinimas	Lapkričio mėn. patiekta elektros, MWh	Pokytis per mėnesį	Objektų skaičius	Tiekėjo rinkos dalis lapkričio mėn.
1.	UAB „Ignitis“	515 923,70	6,5%	943 211	46,7%
2.	UAB „Enefit“	238 724,40	4,2%	146 330	21,6%
3.	UAB „Elektrum Lietuva“	143 539,15	10,4%	275 418	13,0%
4.	UAB „Ignitis“ (visuomeninis tiekėjas)	50 113,42	10,5%	473 183	4,5%
5.	AB „ORLEN Lietuva“	43 383,63	48,1%	42	3,9%
6.	AB ESO (garantinis tiekėjas)	38 052,25	12,6%	70 549	3,4%
7.	UAB „Scener“	19 659,65	-24,6%	66	1,8%
8.	UAB „Elenger“	16 715,19	6,1%	2 899	1,5%
9.	UAB „EKO Srautas“	8 574,32	-2,1%	84	0,8%
10.	UAB „Imlitex“	8 325,23	21,8%	1 882	0,8%
11.	UAB „Achema Gas Trade“	7 833,82	4,5%	216	0,7%
12.	„Axpo Nordic“ AS	6 878,61	-7,9%	3	0,6%
13.	SIA „AOX TRADE“	1 748,05	2,0%	75	0,2%
14.	AB „Ignitis gamyba“	1 486,52	22,0%	4	0,1%
15.	AB Miesto gijos	1 046,26	85,1%	219	0,1%
16.	AB „Panevėžio energija“	1 024,35	46,7%	52	0,1%
17.	UAB Kauno termofikacijos elektrinė	932,61	25,1%	156	0,1%
18.	AB „Lifosa“	564,52	39,0%	1	0,1%
19.	Centrica Energy Trading A/S	255,29	-12,6%	12	0,0%
20.	UAB „Dainavos elektra“	244,61	-8,6%	27	0,0%
21.	Capalo AI OY	204,48	-	2	0,0%
22.	AB „Akmenės cementas“	146,40	-41,4%	12	0,0%
23.	Second Foundation Trading AG	81,91	1167,9%	26	0,0%
24.	Nordic Power Management OU	24,98	70,0%	8	0,0%
25.	UAB „Axton Commodities“	17,80	3891,3%	21	0,0%
26.	UAB „Fortum Klaipėda“	2,18	-3,8%	1	0,0%
27.	UAB „Vilniaus kogeneracinė jėgainė“	-	-100,0%	1	0,0%
28.	UAB „Kauno kogeneracinė jėgainė“	-	-	1	0,0%
	IŠ VISO:	1 105 503,32	7,3%	1 914 501	100,0%

6 pav. 2025 m. lapkričio mėnesio rinkos proporcijos pagal paskirstytą elektros energijos kiekį (proc.)*



NET - nepriklausomi elektros energijos tiekėjai;

* galimi apvalinimo netikslumai

2025 m. lapkričio mėnesį buitinių vartotojų segmente NET rinkos dalis sudarė 85,0 proc. ir, palyginti su spalio sumažėjo 0,1 proc. punkto, atitinkamai po 0,2 proc. punkto padidėjo elektros energijos vartojimas asmenų, kuriems taikomas visuomeninis tiekimas, o garantinio tiekimo dalis nepakito. Nebuitinių vartotojų segmente NET rinkos dalis sudarė 94,9 proc. ir, palyginti su spalio mėnesiu, sumažėjo 0,1 proc. punkto, taip pat 0,1 proc. punkto sumažėjo elektros energijos vartojimas asmenų, kuriems taikomas visuomeninis tiekimas, o garantinio tiekimo rinkos dalis padidėjo 0,3 proc. punkto. Iš viso 2025 m. lapkričio mėnesį mažmeninėje elektros tiekimo rinkoje pagal paskirstytą elektros energijos kiekį NET rinkos dalis sudarė 92,0 proc. ir, palyginti su spalio mėnesiu, sumažėjo 0,3 proc. punkto. Vartojimas asmenų, kuriems taikomas visuomeninis ir garantinis tiekimas atitinkamai padidėjo 0,1 ir 0,2 proc. punkto.

Detalią paskirstyto elektros energijos kiekio informaciją 2021–2025 m. galite rasti priede.

Ataskaitos priedas

Paskirstytas elektros energijos kiekis, GWh

	Sausis	Vasaris	Kovas	Balandis	Gegužė	Birželis	Liepa	Rugpjūtis	Rugsėjis	Spalis	Lapkritis	Gruodis	Iš viso
2021	906,9	893,4	955,7	867,7	876,3	909,9	884,6	874,6	877,8	942,1	999,3	1 132,7	11 121,0
2022	1 038,7	967,4	974,1	922,3	871,2	864,2	810,6	846,3	800,0	847,1	888,4	1 002,6	10 832,8
2023	994,7	895,0	935,5	839,4	820,4	784,4	764,3	837,1	818,4	931,3	999,3	1 081,4	10 701,3
2024	1 162,4	976,5	943,8	879,6	852,9	810,5	867,6	867,5	873,4	956,6	1 029,9	1 105,2	11 325,8
2025	1 115,1	1 035,9	1007,1	913,2	926,4	863,4	913,5	911,6	938,8	1 030,6	1 105,5		10 761,1
2025/2024	-4,1%	6,1%	6,7%	3,8%	8,6%	6,5%	5,3%	5,1%	7,5%	7,7%	7,3%		

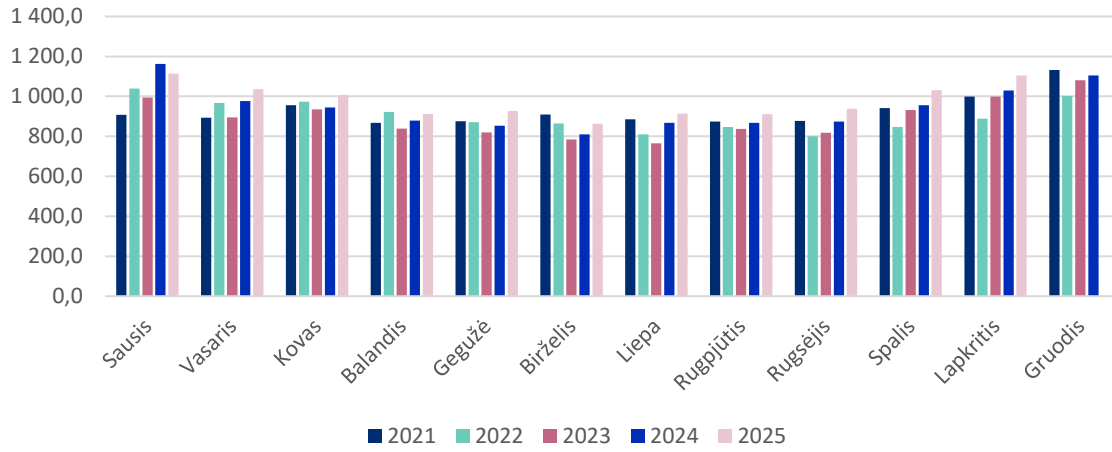
Buitiniams vartotojams paskirstytas elektros energijos kiekis, GWh

	Sausis	Vasaris	Kovas	Balandis	Gegužė	Birželis	Liepa	Rugpjūtis	Rugsėjis	Spalis	Lapkritis	Gruodis	Iš viso
2021	292,2	301,7	284,8	265,2	256,9	281,6	226,6	229,2	245,4	257,3	272,0	377,3	3 290,4
2022	284,0	277,5	274,3	259,3	252,2	290,3	230,9	234,6	232,1	235,6	263,6	328,7	3 163,1
2023	286,4	263,8	260,5	240,8	224,5	214,5	212,4	222,5	216,3	250,0	283,9	331,7	3 007,4
2024	345,7	287,0	268,7	250,0	224,6	209,7	219,9	223,7	218,5	257,3	288,4	328,7	3 121,9
2025	320,3	310,2	278,9	245,4	249,8	219,8	225,2	228,9	231,1	279,0	317,4		2 906,0
2025/2024	-7,4%	8,1%	3,8%	-1,8%	11,2%	4,8%	2,5%	2,4%	5,8%	8,4%	10,1%		

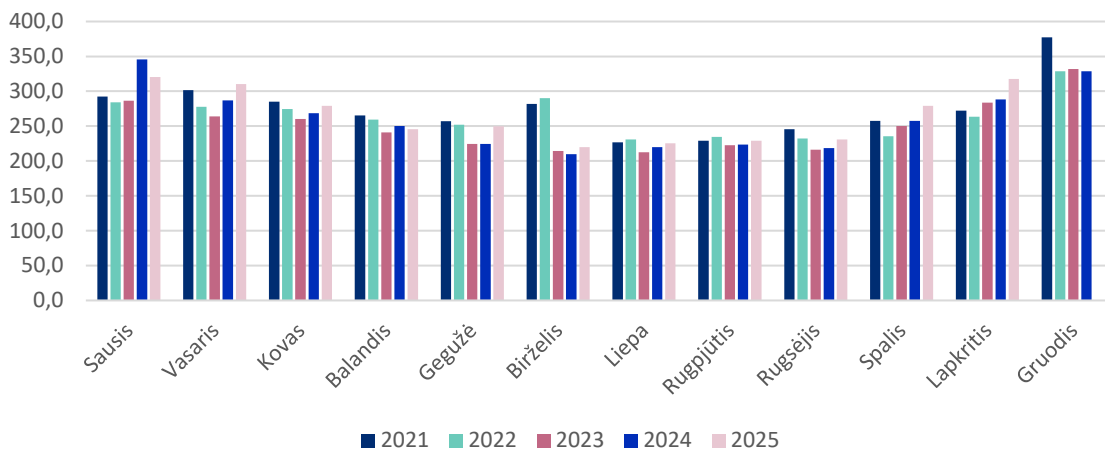
Nebuitiniams vartotojams paskirstytas elektros energijos kiekis, GWh

	Sausis	Vasaris	Kovas	Balandis	Gegužė	Birželis	Liepa	Rugpjūtis	Rugsėjis	Spalis	Lapkritis	Gruodis	Iš viso
2021	614,7	591,7	670,8	602,5	619,3	628,3	657,9	645,4	632,4	684,8	727,3	755,4	7 830,7
2022	754,7	689,9	699,8	662,9	619,1	573,9	579,8	611,7	567,9	611,5	624,8	673,9	7 669,7
2023	708,3	631,2	675,1	598,6	595,8	569,9	551,9	614,5	602,1	681,3	715,4	749,8	7 694,0
2024	816,7	689,5	675,1	629,6	628,3	600,8	647,7	643,9	654,9	699,3	741,5	776,5	8 203,8
2025	794,9	725,7	728,2	667,8	676,5	643,6	688,2	682,6	707,8	751,7	788,1		7 855,1
2025/2024	-2,7%	5,3%	7,9%	6,1%	7,7%	7,1%	6,3%	6,0%	8,1%	7,5%	6,3%		

Paskirstytas elektros energijos kiekis, GWh



Buitiniams vartotojams paskirstytas elektros energijos kiekis, GWh



Nebuitiniams vartotojams paskirstytas elektros energijos kiekis, GWh

