

Informacija apie elektros tiekimo rinką 2025 m. gruodžio mėnesį

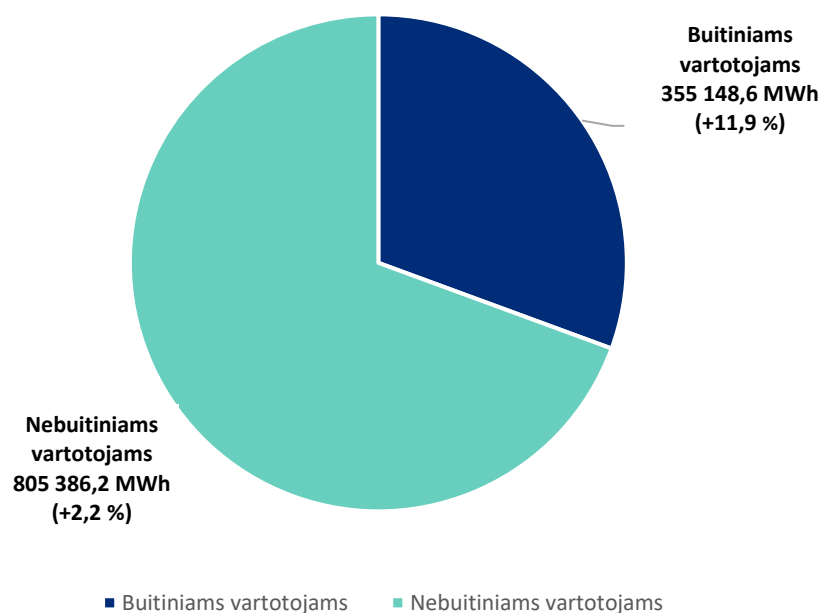
2025 m. gruodžio mėn. paskirstyta elektros energija

2025 m. gruodžio mėnesį vartotojams patiekta 1 160 534,8 MWh elektros energijos. Palyginti su lapkričio mėnesiu, šis rodiklis padidėjo 55 031,5 MWh. Buitiniams vartotojams patiekta 30,6 proc. (lapkričio mėn. – 28,7 proc.).

1 lentelė. Paskirstytas elektros energijos kiekis 2025 m.

	Gruodžio mėn.	Lapkričio mėn.	Pokytis per mėnesį (proc.)	Pokytis palyginus su 2024 m. gruodžio mėn. (proc.)
Iš viso:	1 160 534,8	1 105 503,3	5,0%	5,0%
Buitiniams vartotojams	355 148,6	317 433,0	11,9%	8,0%
Nebuitiniams vartotojams	805 386,2	788 070,3	2,2%	3,7%

1 pav. Paskirstytas elektros energijos kiekis gruodžio mėnesį sudarė 1 160 534,8 MWh (+5,0 %)



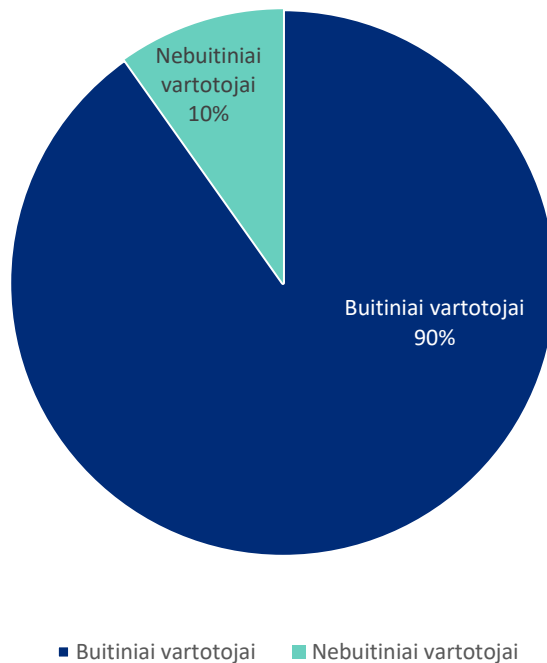
Elektros energijos vartotojų skaičius

Elektros vartotojų skaičius 2025 m. gruodžio mėnesį sudarė 1 916 614 vartotojų (2 113 vartotojų daugiau, palyginti su lapkričio mėnesiu), iš kurių 90,1 proc. sudarė buitiniai vartotojai.

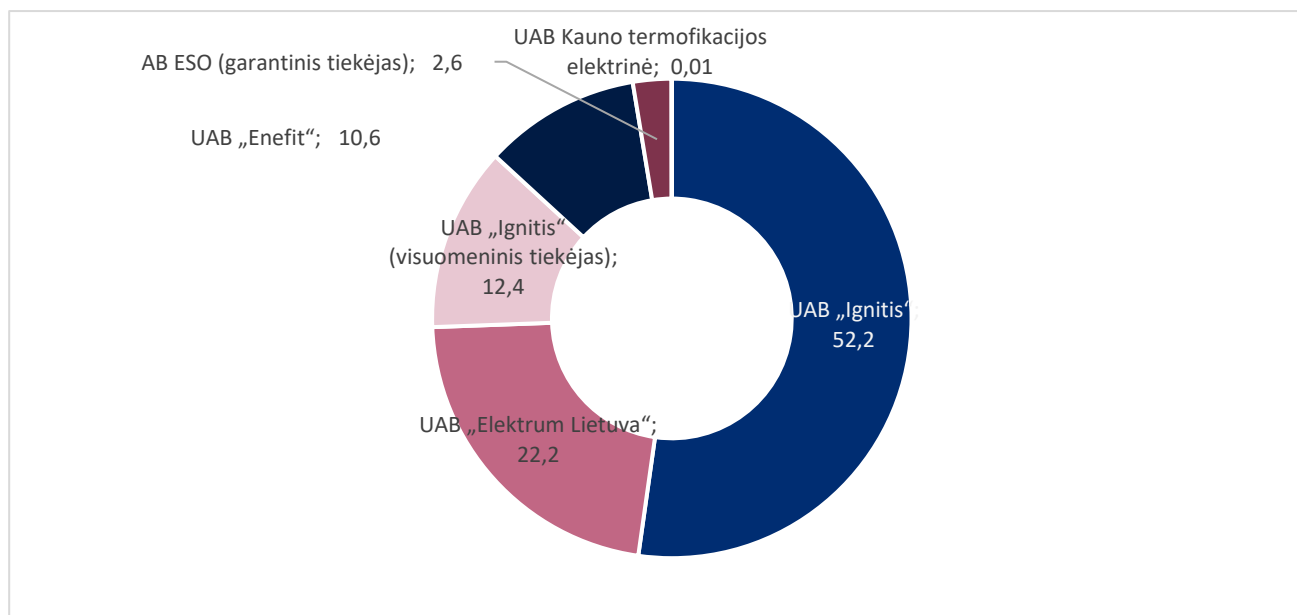
2 lentelė. Elektros vartotojų skaičius 2025 m.

	Gruodžio mėn.	Lapkričio mėn.	Pokytis per mėnesį	Pokytis palyginus su 2024 m. gruodžio mėn.
Iš viso:	1 916 614	1 914 501	2 113	19 810
Buitiniai vartotojai	1 727 209	1 725 700	1 509	16 960
Nebuitiniai vartotojai	189 405	188 801	604	2 850

2 pav. Elektros vartotojų skaičius 2025 m. gruodžio mėnesį sudarė 1 916 614 (+2 113 vnt.)



3 pav. Tiekėjų rinkos dalys buitinių vartotojų rinkoje (proc.)



2025 m. gruodžio mėnesį buitinių vartotojų segmente veikė 4 nepriklausomi tiekėjai, 1 garantinis tiekėjas (AB „Energijos skirstymo operatorius“, toliau – AB ESO) ir 1 visuomeninis tiekėjas (UAB „Ignitis“) – tiek pat, kiek ir lapkričio mėnesį. Didžiausią rinkos dalį – 52,2 proc. – užėmė UAB „Ignitis“ (-0,4 proc. punkto mažiau).

3 didžiausi tiekėjai (UAB „Ignitis“, UAB „Elektrum Lietuva“, UAB „Enefit“) užėmė 85,0 proc. rinkos, arba tiek pat, kiek lapkričio mėnesį. Per mėnesį UAB „Elektrum Lietuva“ rinkos dalis padidėjo 0,3 proc. punkto, UAB „Enefit“ - padidėjo 0,1 proc. punkto, UAB „Ignitis“ rinkos dalis sumažėjo 0,4 proc. punkto.

2025 m. gruodžio mėnesį buitiniams vartotojams paskirstyta 355 148,64 MWh elektros energijos, arba 11,9 proc. daugiau nei lapkričio mėnesį.

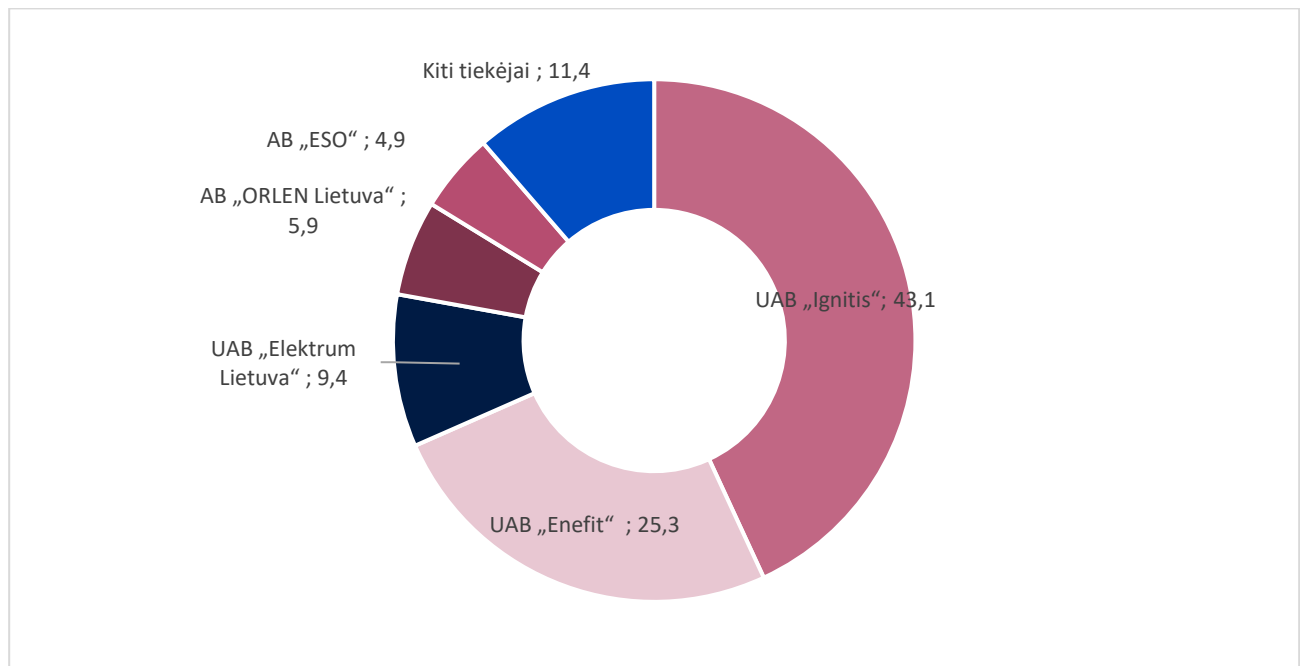
3 lentelė. Gruodžio mėnesį buitinių vartotojų segmente veikę elektros energijos tiekėjai

Eilės Nr.	Elektros energijos tiekėjo pavadinimas	Buitiniams vartotojams paskirstytas kiekis, MWh	Objektų skaičius	Tiekėjo rinkos dalis gruodžio mėn. (proc.)
1.	UAB „Ignitis“	185 526,28	891 688	52,2
2.	UAB „Elektrum Lietuva“	78 786,46	236 275	22,2
3.	UAB „Ignitis“ (visuomeninis tiekėjas)	44 064,41	440 411	12,4
4.	UAB „Enefit“	37 486,12	118 201	10,6
5.	AB „Energijos skirstymo operatorius“ (toliau - AB ESO (garantinis tiekėjas))	9 238,51	40 524	2,6
6.	UAB Kauno termofikacijos elektrinė	46,87	110	0,01
IŠ VISO:		355 148,64	1 727 209	100,0

Nebuitiniai vartotojai

2025 m. gruodžio mėnesį nebutiniams vartotojams elektros energiją tiekė 26 nepriklausomi tiekėjai, 1 garantinis tiekėjas (AB ESO) ir 1 visuomeninis tiekėjas (UAB „Ignitis“), arba tiek pat, kiek lapkričio mėnesį.

4 pav. Tiekėjų rinkos dalys nebutinių vartotojų rinkoje (proc.)



Nebuitinių vartotojų rinkoje 3 didžiausi tiekėjai užėmė 77,8 proc. rinkos (1,9 proc. punkto mažiau nei lapkričio mėnesį), kurių rinkos dalys per mėnesį pakito: UAB „Elektrum Lietuva“ (nepakito), UAB „Enefit“ (0,8 proc. punkto mažiau), UAB „Ignitis“ (1,2 proc. punkto mažiau).

2025 m. gruodžio mėnesį nebutiniams vartotojams paskirstyta 805 386,17 MWh elektros energijos, arba 2,2 proc. daugiau nei lapkričio mėnesį.

Elektros energijos tiekėjai suprantami kaip ūkio subjektai, turintys nepriklausomo elektros energijos tiekimo leidimą, ir (arba) subjektai, elektros energija prekiaujantys elektros energijos biržoje.

4 lentelė. Gruodžio mėnesį nebutinių vartotojų segmente veikę elektros energijos tiekėjai

Eilės Nr.	Elektros energijos tiekėjo pavadinimas	Nebuitiniams vartotojams paskirstytas kiekis, MWh	Objektų skaičius	Tiekėjo rinkos dalis gruodžio mėn. (proc.)
1.	UAB „Ignitis“	347 188,34	49 755	43,1
2.	UAB „Enefit“	203 734,67	28 013	25,3
3.	UAB „Elektrum Lietuva“	75 982,36	40 748	9,4
4.	AB „ORLEN Lietuva“	47 596,03	42	5,9
5.	AB „ESO“ (garantinis tiekėjas)	39 438,82	31 851	4,9
6.	UAB „Scener“	19 411,73	66	2,4
7.	UAB „Elenger“	17 533,66	3 015	2,2
8.	UAB „Ignitis“ (visuomeninis tiekėjas)	12 446,88	33 111	1,5
9.	UAB „Imlitex“	9 679,37	1 999	1,2
10.	UAB „Achema Gas Trade“	7 952,18	208	1,0
11.	„Axpo Nordic“ AS	7 691,77	3	1,0
12.	UAB „EKO Srautas“	6 358,35	83	0,8
13.	Capalo AI Oy	1 973,34	2	0,2
14.	SIA „AOX TRADE“	1 924,73	75	0,2
15.	AB „Ignitis gamyba“	1 919,42	4	0,2
16.	AB „Panevėžio Energija“	1 302,29	52	0,2
17.	UAB Kauno termofikacinė elektrinė	993,99	48	0,1
18.	AB Miesto gijos	799,39	219	0,1
19.	AB „Lifosa“	588,58	1	0,1
20.	UAB „Dainavos elektra“	508,23	27	0,1
21.	Centrica Energy Trading A/S	158,15	12	0,0
22.	AB „Akmenės cementas“	127,36	12	0,0
23.	Second Foundation Trading AG	36,30	23	0,0
24.	UAB „Axton Commodities“	33,06	25	0,0
25.	Nordic Power Management OU	4,97	8	0,0
26.	UAB „Fortum Klaipėda“	2,22	1	0,0
27.	UAB Vilniaus kogeneracinė jėgainė	-	1	0,0
28.	UAB Kauno kogeneracinė jėgainė	-	1	0,0
	IŠ VISO:	805 386,17	189 405	100,0

Bendra informacija apie tiekimo rinką

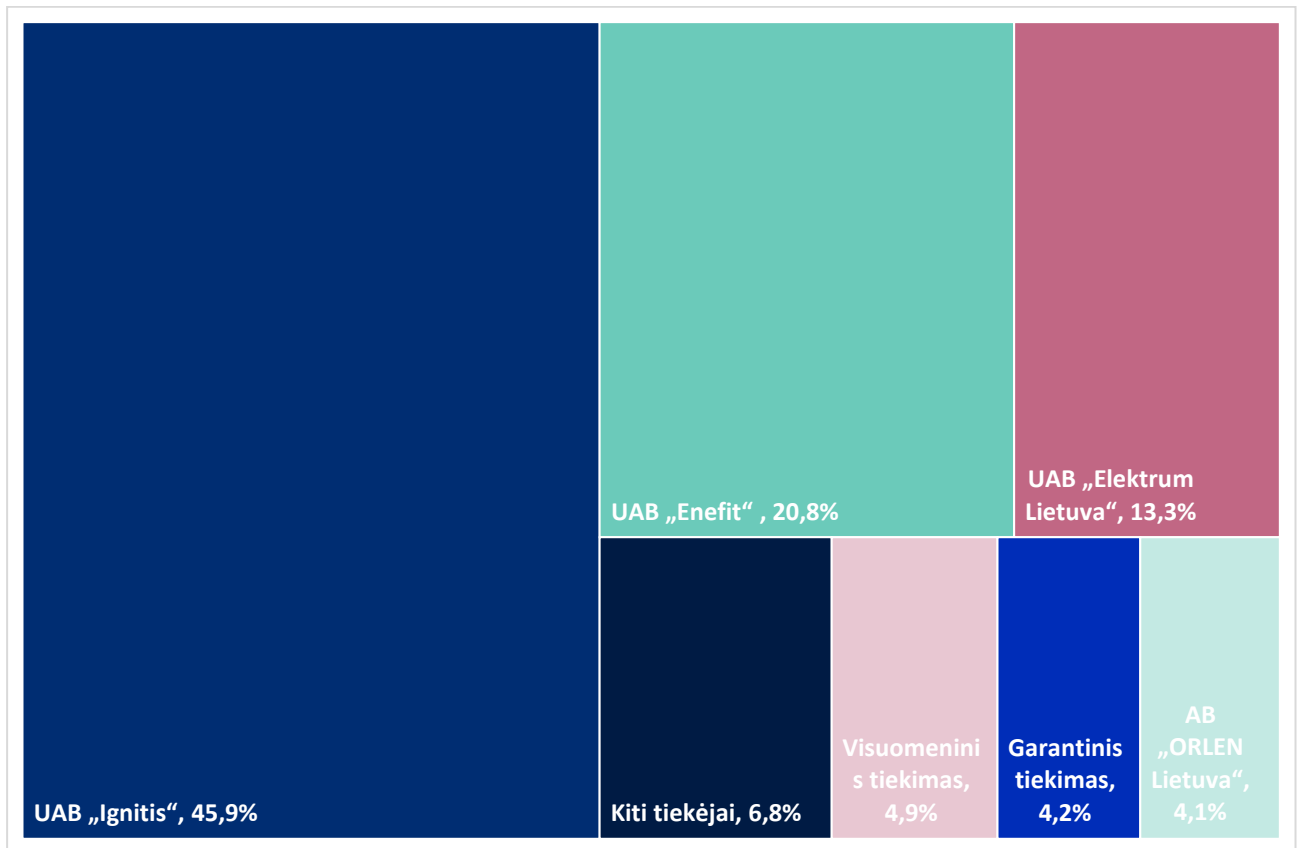
Iš viso 2025 m. gruodžio mėnesį elektros energijos tiekimo veiklą vykdė 26 nepriklausomi tiekėjai, 1 garantinis tiekėjas (AB ESO) ir 1 visuomeninis tiekėjas (UAB „Ignitis“), arba tiek pat, kiek lapkričio mėnesį.

3 didžiausi elektros energijos tiekėjai 2025 m. gruodžio mėnesį užėmė 80,0 proc. tiekimo rinkos (1,2 proc. punkto mažiau nei lapkričio mėnesį). Visuomeninis tiekimas sudarė 4,9 proc. tiekimo rinkos (0,3 proc. punkto daugiau), garantinis tiekimas – 4,2 proc. (0,8 proc. punkto daugiau). Taigi nepriklausomas tiekimas užėmė 90,9 proc. tiekimo rinkos (1,1 proc. punkto mažiau).

Trijų didžiausių nepriklausomų elektros energijos tiekėjų rinkos dalys per mėnesį pakito: UAB „Elektrum Lietuva“ (0,4 proc. punkto daugiau), UAB „Ignitis“ (0,8 proc. punkto mažiau), UAB „Enefit“ (0,8 proc. punkto mažiau).

2025 m. gruodžio mėnesį vartotojams paskirstyta 1 160 534,8 MWh elektros energijos, arba 5,0 proc. daugiau nei lapkričio mėnesį.

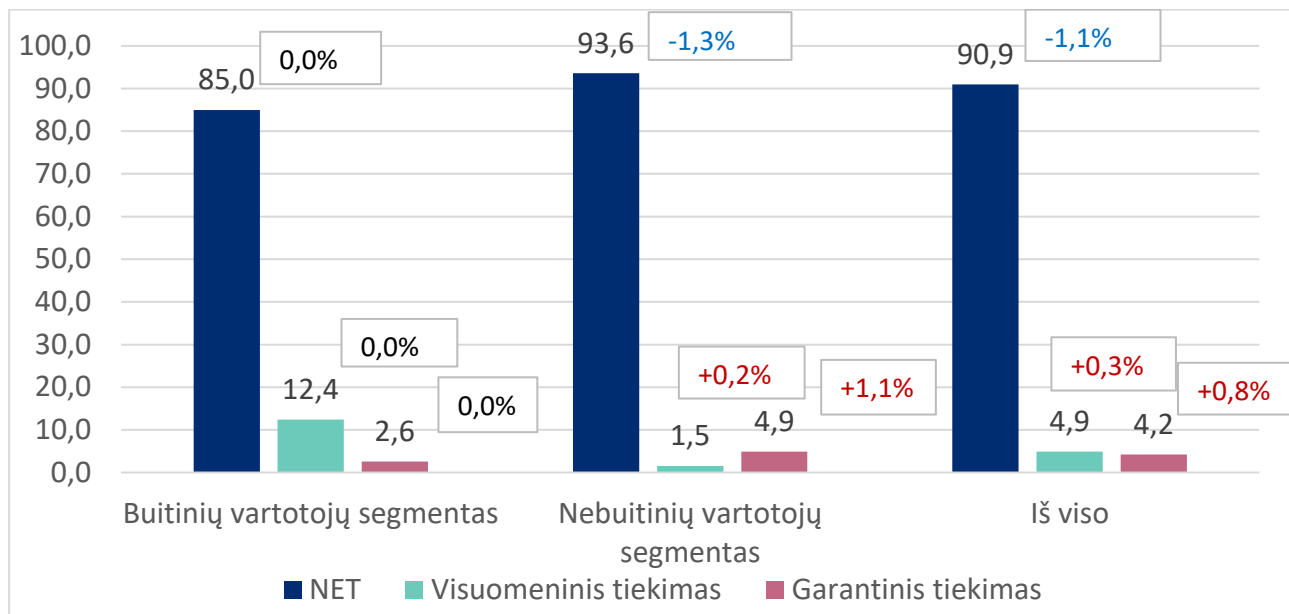
5 pav. Tiekėjų rinkos dalys gruodžio mėnesį (proc.)



5 lentelė. Gruodžio mėnesį veiklą vykdę elektros energijos tiekėjai

	Elektros energijos tiekėjo pavadinimas	Gruodžio mėn. patiekta elektros, MWh	Pokytis per mėnesį	Objektų skaičius	Tiekėjo rinkos dalis gruodžio mėn.
1.	UAB „Ignitis“	532 714,62	5,8%	941 443	45,9%
2.	UAB „Enefit“	241 220,79	-3,8%	146 214	20,8%
3.	UAB „Elektrum Lietuva“	154 768,81	-9,5%	277 023	13,3%
4.	UAB „Ignitis“ (visuomeninis tiekėjas)	56 511,29	7,8%	473 522	4,9%
5.	AB „ESO“ (garantinis tiekėjas)	48 677,32	84,5%	72 375	4,2%
6.	AB „ORLEN Lietuva“	47 596,03	2,8%	42	4,1%
7.	UAB „Scener“	19 411,73	20,3%	66	1,7%
8.	UAB „Elenger“	17 533,66	34,0%	3 015	1,5%
9.	UAB „Imlitex“	9 679,37	79,8%	1 999	0,8%
10.	UAB „Achema Gas Trade“	7 952,18	60,1%	208	0,7%
11.	„Axpo Nordic“ AS	7 691,77	4,6%	3	0,7%
12.	UAB „EKO Srautas“	6 358,35	-	83	0,5%
13.	Capalo AI OY	1 973,34	-	2	0,2%
14.	SIA „AOX TRADE“	1 924,73	-2,2%	75	0,2%
15.	AB „Ignitis gamyba“	1 919,42	41,1%	4	0,2%
16.	AB „Panevėžio energija“	1 302,29	6,1%	52	0,1%
17.	UAB Kauno termofikacijos elektrinė	1 040,86	14,3%	158	0,1%
18.	AB Miesto gijos	799,39	-32,0%	219	0,1%
19.	AB „Lifosa“	588,58	145,9%	1	0,1%
20.	UAB „Dainavos elektra“	508,23	-25,5%	27	0,0%
21.	Centrica Energy Trading A/S	158,15	-11,5%	12	0,0%
22.	AB „Akmenės cementas“	127,36	217,3%	12	0,0%
23.	Second Foundation Trading AG	36,30	459,1%	23	0,0%
24.	UAB „Axton Commodities“	33,06	-92,5%	25	0,0%
25.	Nordic Power Management OU	4,97	99,9%	8	0,0%
26.	UAB „Fortum Klaipėda“	2,22	5,2%	1	0,0%
27.	UAB Vilniaus kogeneracinė jėgainė	-	-	1	0,0%
28.	UAB Kauno kogeneracinė jėgainė	-	-	1	0,0%
	IŠ VISO:	1 160 534,81	5,0%	1 916 614	100,0%

6 pav. 2025 m. gruodžio mėnesio rinkos proporcijos pagal paskirstytą elektros energijos kiekį (proc.)*



NET - nepriklausomi elektros energijos tiekėjai;

* galimi apvalinimo netikslumai

2025 m. gruodžio mėnesį buitinių vartotojų segmente NET rinkos dalis sudarė 85,0 proc. ir, palyginti su lapkričio mėnesiu - nepakito, taip pat nepakito elektros energijos vartojimas asmenų, kuriems taikomas visuomeninis ir garantinis tiekimas. Nebuitinių vartotojų segmente NET rinkos dalis sudarė 93,6 proc. ir, palyginti su lapkričio mėnesiu, sumažėjo 1,3 proc. punkto, taip pat 0,2 proc. punkto padidėjo elektros energijos vartojimas asmenų, kuriems taikomas visuomeninis tiekimas, o garantinio tiekimo rinkos dalis padidėjo 1,1 proc. punkto. Iš viso 2025 m. gruodžio mėnesį mažmeninėje elektros tiekimo rinkoje pagal paskirstytą elektros energijos kiekį NET rinkos dalis sudarė 90,9 proc. ir, palyginti su lapkričio mėnesiu, sumažėjo 1,1 proc. punkto. Vartojimas asmenų, kuriems taikomas visuomeninis ir garantinis tiekimas atitinkamai padidėjo 0,3 ir 0,8 proc. punkto.

Detalią paskirstyto elektros energijos kiekio informaciją 2021–2025 m. galite rasti priede.

Ataskaitos priedas

Paskirstytas elektros energijos kiekis, GWh

	Sausis	Vasaris	Kovas	Balandis	Gegužė	Birželis	Liepa	Rugpjūtis	Rugsėjis	Spalis	Lapkritis	Gruodis	Iš viso
2021	906,9	893,4	955,7	867,7	876,3	909,9	884,6	874,6	877,8	942,1	999,3	1 132,7	11 121,0
2022	1 038,7	967,4	974,1	922,3	871,2	864,2	810,6	846,3	800,0	847,1	888,4	1 002,6	10 832,8
2023	994,7	895,0	935,5	839,4	820,4	784,4	764,3	837,1	818,4	931,3	999,3	1 081,4	10 701,3
2024	1 162,4	976,5	943,8	879,6	852,9	810,5	867,6	867,5	873,4	956,6	1 029,9	1 105,2	11 325,8
2025	1 115,1	1 035,9	1007,1	913,2	926,4	863,4	913,5	911,6	938,8	1 030,6	1105,5	1 160,5	11 921,7
2025/2024	-4,1%	6,1%	6,7%	3,8%	8,6%	6,5%	5,3%	5,1%	7,5%	7,7%	7,3%	5,0%	5,3%

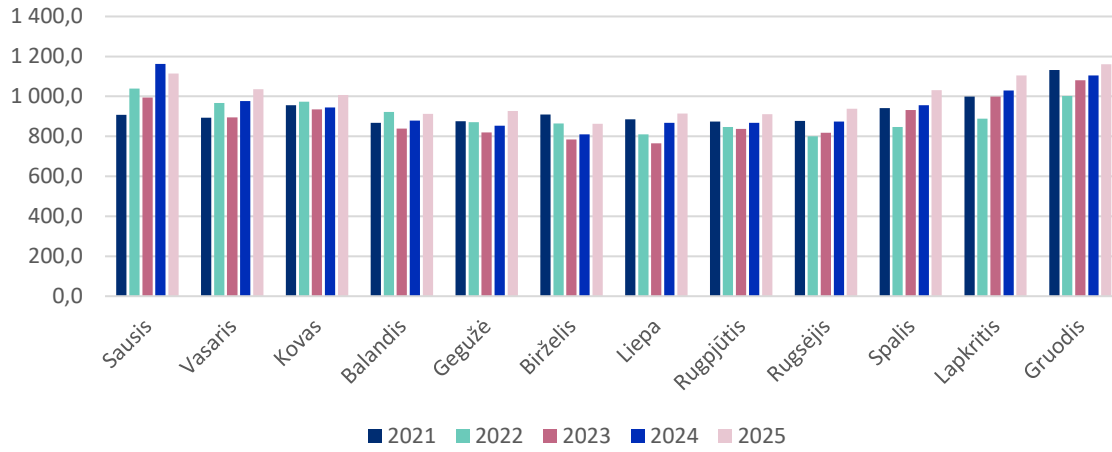
Buitiniams vartotojams paskirstytas elektros energijos kiekis, GWh

	Sausis	Vasaris	Kovas	Balandis	Gegužė	Birželis	Liepa	Rugpjūtis	Rugsėjis	Spalis	Lapkritis	Gruodis	Iš viso
2021	292,2	301,7	284,8	265,2	256,9	281,6	226,6	229,2	245,4	257,3	272,0	377,3	3 290,4
2022	284,0	277,5	274,3	259,3	252,2	290,3	230,9	234,6	232,1	235,6	263,6	328,7	3 163,1
2023	286,4	263,8	260,5	240,8	224,5	214,5	212,4	222,5	216,3	250,0	283,9	331,7	3 007,4
2024	345,7	287,0	268,7	250,0	224,6	209,7	219,9	223,7	218,5	257,3	288,4	328,7	3 121,9
2025	320,3	310,2	278,9	245,4	249,8	219,8	225,2	228,9	231,1	279,0	317,4	355,1	3 261,1
2025/2024	-7,4%	8,1%	3,8%	-1,8%	11,2%	4,8%	2,5%	2,4%	5,8%	8,4%	10,1%	8,0%	4,5%

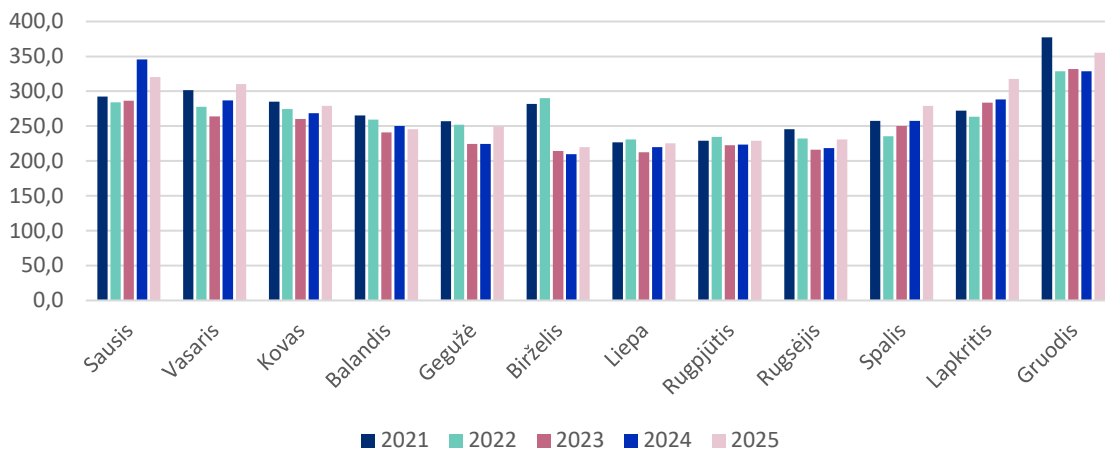
Nebuitiniams vartotojams paskirstytas elektros energijos kiekis, GWh

	Sausis	Vasaris	Kovas	Balandis	Gegužė	Birželis	Liepa	Rugpjūtis	Rugsėjis	Spalis	Lapkritis	Gruodis	Iš viso
2021	614,7	591,7	670,8	602,5	619,3	628,3	657,9	645,4	632,4	684,8	727,3	755,4	7 830,7
2022	754,7	689,9	699,8	662,9	619,1	573,9	579,8	611,7	567,9	611,5	624,8	673,9	7 669,7
2023	708,3	631,2	675,1	598,6	595,8	569,9	551,9	614,5	602,1	681,3	715,4	749,8	7 694,0
2024	816,7	689,5	675,1	629,6	628,3	600,8	647,7	643,9	654,9	699,3	741,5	776,5	8 203,8
2025	794,9	725,7	728,2	667,8	676,5	643,6	688,2	682,6	707,8	751,7	788,1	805,4	8 660,6
2025/2024	-2,7%	5,3%	7,9%	6,1%	7,7%	7,1%	6,3%	6,0%	8,1%	7,5%	6,3%	3,7%	5,6%

Paskirstytas elektros energijos kiekis, GWh



Buitiniams vartotojams paskirstytas elektros energijos kiekis, GWh



Nebuitiniams vartotojams paskirstytas elektros energijos kiekis, GWh

