

Informacija apie elektros tiekimo rinką 2026 m. sausio mėnesį

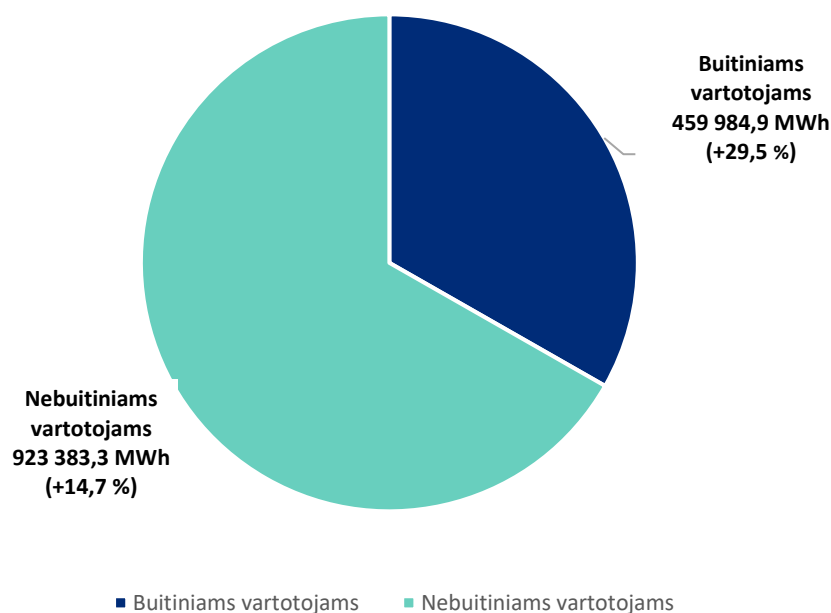
2026 m. sausio mėn. paskirstyta elektros energija

2026 m. sausio mėnesį vartotojams patiekta 1 383 368,2 MWh elektros energijos. Palyginti su gruodžio mėnesiu, šis rodiklis padidėjo 222 833,4 MWh. Buitiniams vartotojams patiekta 33,3 proc. (gruodžio mėn. – 30,6 proc.).

1 lentelė. Paskirstytas elektros energijos kiekis 2026 m.

	2026 m. sausio mėn.	2025 m. gruodžio mėn.	Pokytis per mėnesį (proc.)	Pokytis palyginus su 2025 m. sausio mėn. (proc.)
Iš viso:	1 383 368,2	1 160 534,8	19,2%	24,1%
Buitiniams vartotojams	459 984,9	355 148,6	29,5%	43,6%
Nebuitiniams vartotojams	923 383,3	805 386,2	14,7%	16,2%

1 pav. Paskirstytas elektros energijos kiekis sausio mėnesį sudarė 1 383 368,2 (+19,2 %)



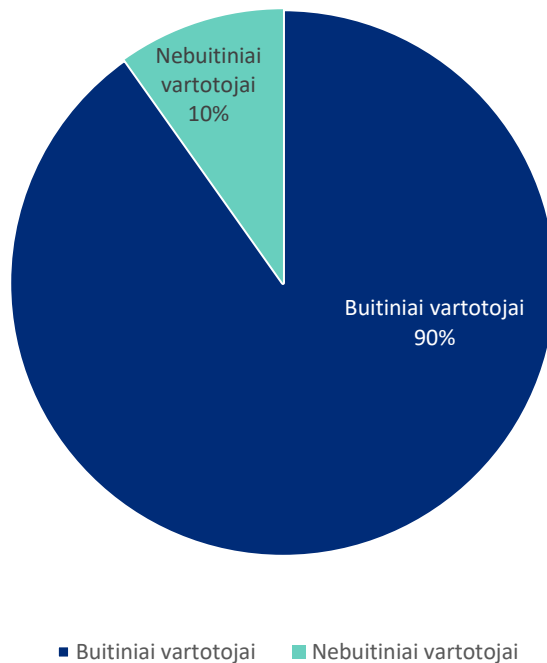
Elektros energijos vartotojų skaičius

Elektros vartotojų skaičius 2026 m. sausio mėnesį sudarė 1 918 246 vartotojų (1 632 vartotojų daugiau, palyginti su gruodžio mėnesiu), iš kurių 90,1 proc. sudarė buitiniai vartotojai.

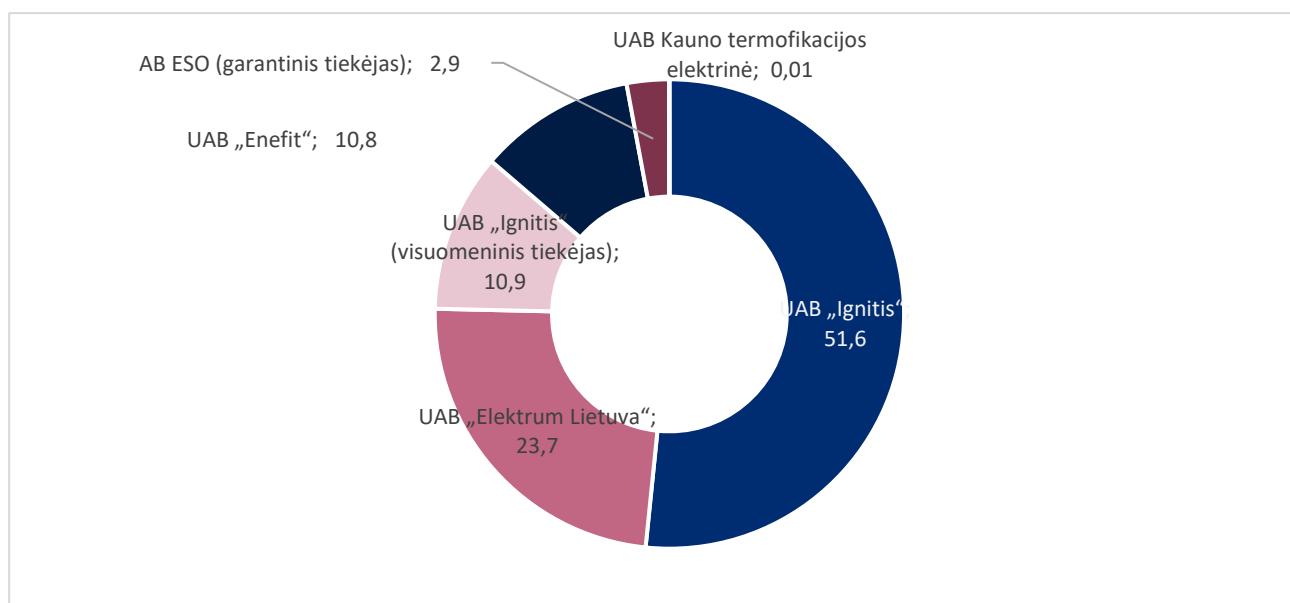
2 lentelė. Elektros vartotojų skaičius 2026 m.

	2026 m. sausio mėn.	2025 m. gruodžio mėn.	Pokytis per mėnesį	Pokytis palyginus su 2025 m. sausio mėn.
Iš viso:	1 918 246	1 916 614	1 632	20 478
Buitiniai vartotojai	1 728 222	1 727 209	1 013	16 725
Nebuitiniai vartotojai	190 024	189 405	619	3 753

2 pav. Elektros vartotojų skaičius 2026 m. sausio mėnesį sudarė 1 918 246 (+1 632 vnt.)



3 pav. Tiekėjų rinkos dalys buitinių vartotojų rinkoje (proc.)



2026 m. sausio mėnesį buitinių vartotojų segmente veikė 4 nepriklausomi tiekėjai, 1 garantinis tiekėjas (AB „Energijos skirstymo operatorius“, toliau – AB ESO) ir 1 visuomeninis tiekėjas (UAB „Ignitis“) – tiek pat, kiek ir gruodžio mėnesį. Didžiausią rinkos dalį – 51,6 proc. – užėmė UAB „Ignitis“ (-0,6 proc. punkto mažiau).

3 didžiausi tiekėjai (UAB „Ignitis“, UAB „Elektrum Lietuva“, UAB „Enefit“) užėmė 86,1 proc. rinkos, arba 1,2 proc. punkto daugiau nei gruodžio mėnesį. Per mėnesį UAB „Elektrum Lietuva“ rinkos dalis padidėjo 1,6 proc. punkto, UAB „Enefit“- padidėjo 0,2 proc. punkto, UAB „Ignitis“ rinkos dalis sumažėjo 0,6 proc. punkto.

2026 m. sausio mėnesį buitiniams vartotojams paskirstyta 459 984,92 MWh elektros energijos, arba 29,5 proc. daugiau nei gruodžio mėnesį.

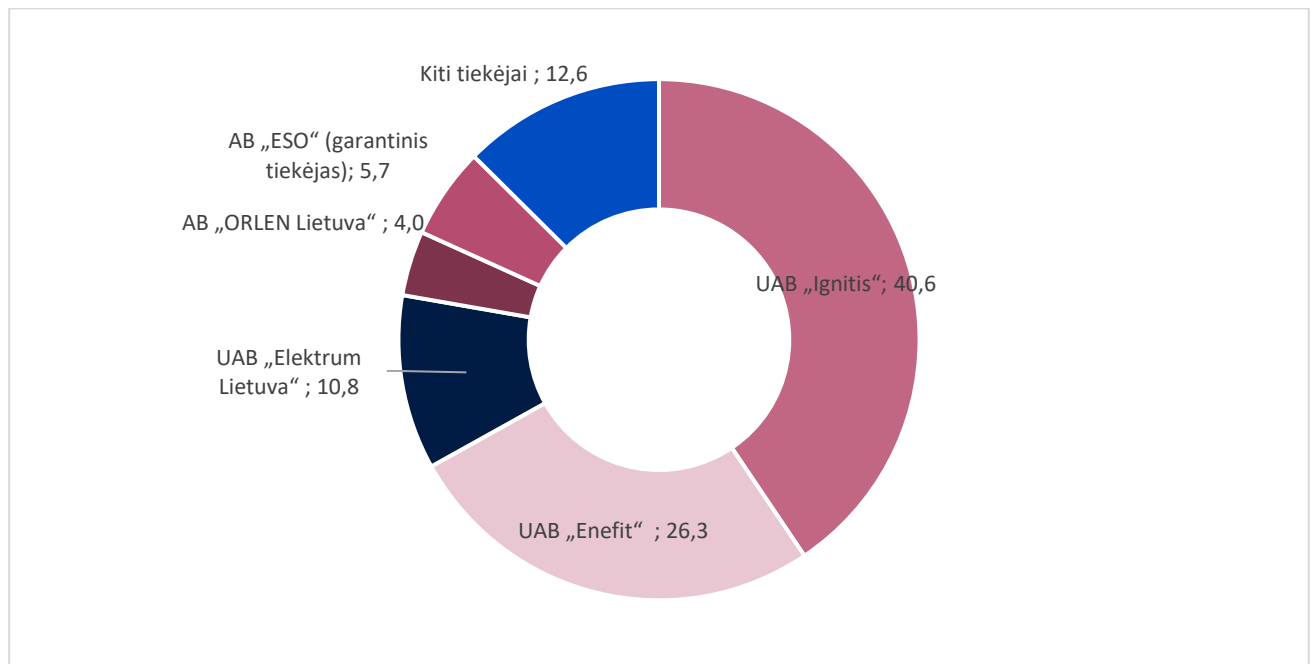
3 lentelė. Sausio mėnesį buitinių vartotojų segmente veikę elektros energijos tiekėjai

Eilės Nr.	Elektros energijos tiekėjo pavadinimas	Buitiniams vartotojams paskirstytas kiekis, MWh	Objektų skaičius	Tiekėjo rinkos dalis sausio mėn. (proc.)
1.	UAB „Ignitis“	237 437,72	891 299	51,6
2.	UAB „Elektrum Lietuva“	109 191,07	240 205	23,7
3.	UAB „Ignitis“ (visuomeninis tiekėjas)	50 302,86	437 055	10,9
4.	UAB „Enefit“	49 574,66	117 561	10,8
5.	AB Energijos skirstymo operatorius (toliau AB ESO (garantinis tiekėjas))	13 421,15	41 994	2,9
6.	UAB Kauno termofikacijos elektrinė	57,46	108	0,01
IŠ VISO:		459 984,92	1 728 222	100,0

Nebuitiniai vartotojai

2026 m. sausio mėnesį nebutiniams vartotojams elektros energiją tiekė 27 nepriklausomi tiekėjai, 1 garantinis tiekėjas (AB ESO) ir 1 visuomeninis tiekėjas (UAB „Ignitis“), arba 1 nepriklausomu tiekėju daugiau nei gruodžio mėnesį.

4 pav. Tiekėjų rinkos dalys nebutinių vartotojų rinkoje (proc.)



Nebuitinių vartotojų rinkoje 3 didžiausi tiekėjai užėmė 77,7 proc. rinkos (0,1 proc. punkto mažiau nei gruodžio mėnesį), kurių rinkos dalys per mėnesį pakito: UAB „Elektrum Lietuva“ (1,4 proc. punkto daugiau), UAB „Enefit“ (1,1 proc. punkto daugiau), UAB „Ignitis“ (2,5 proc. punkto mažiau).

2026 m. sausio mėnesį nebutiniams vartotojams paskirstyta 923 383,3 MWh elektros energijos, arba 14,7 proc. daugiau nei gruodžio mėnesį.

Elektros energijos tiekėjai suprantami kaip ūkio subjektai, turintys nepriklausomo elektros energijos tiekimo leidimą, ir (arba) subjektai, elektros energija prekiaujantys elektros energijos biržoje.

4 lentelė. Sausio mėnesį nebutinių vartotojų segmente veikę elektros energijos tiekėjai

Eilės Nr.	Elektros energijos tiekėjo pavadinimas	Nebutiniams vartotojams paskirstytas kiekis, MWh	Objektų skaičius	Tiekėjo rinkos dalis sausio mėn. (proc.)
1.	UAB „Ignitis“	374 610,02	48 048	40,6
2.	UAB „Enefit“	243 286,84	28 945	26,3
3.	UAB „Elektrum Lietuva“	99 975,62	39 208	10,8
4.	AB ESO (garantinis tiekėjas)	52 313,19	33 488	5,7
5.	AB „ORLEN Lietuva“	37 129,03	42	4,0
6.	UAB „Scener“	27 689,04	64	3,0
7.	UAB „Elenger“	25 972,81	3 869	2,8
8.	UAB „Ignitis“ (visuomeninis tiekėjas)	13 992,62	33 720	1,5
9.	UAB „Imlitex“	11 012,41	1 991	1,2
10.	„Axpo Nordic“ AS	7 935,12	3	0,9
11.	UAB „EKO Srautas“	7 189,07	83	0,8
12.	UAB „Achema Gas Trade“	6 074,57	75	0,7
13.	AB Miesto gijos	3 844,54	219	0,4
14.	Capalo AI Oy	3 308,04	5	0,4
15.	AB „Lifosa“	2 705,08	1	0,3
16.	AB „Ignitis gamyba“	1 575,13	4	0,2
17.	SIA „AOX TRADE“	1 422,19	47	0,2
18.	AB „Panevėžio Energija“	1 340,18	52	0,1
19.	UAB Kauno termofikacinė elektrinė	1 165,82	48	0,1
20.	Centrica Energy Trading A/S	176,93	11	0,0
21.	Second Foundation Trading AG	171,40	17	0,0
22.	UAB „Axton Commodities“	163,36	25	0,0
23.	AB „Akmenės cementas“	134,84	12	0,0
24.	UAB „Dainavos elektra“	126,00	27	0,0
25.	UAB Kauno kogeneracinė jėgainė	53,56	1	0,0
26.	Nordic Power Management OU	9,73	8	0,0
27.	UAB Nordbalance	3,96	9	0,0
28.	UAB „Fortum Klaipėda“	2,22	1	0,0
29.	UAB Vilniaus kogeneracinė jėgainė	-	1	0,0
	IŠ VIŠO:	923 383,33	190 024	100,0

Bendra informacija apie tiekimo rinką

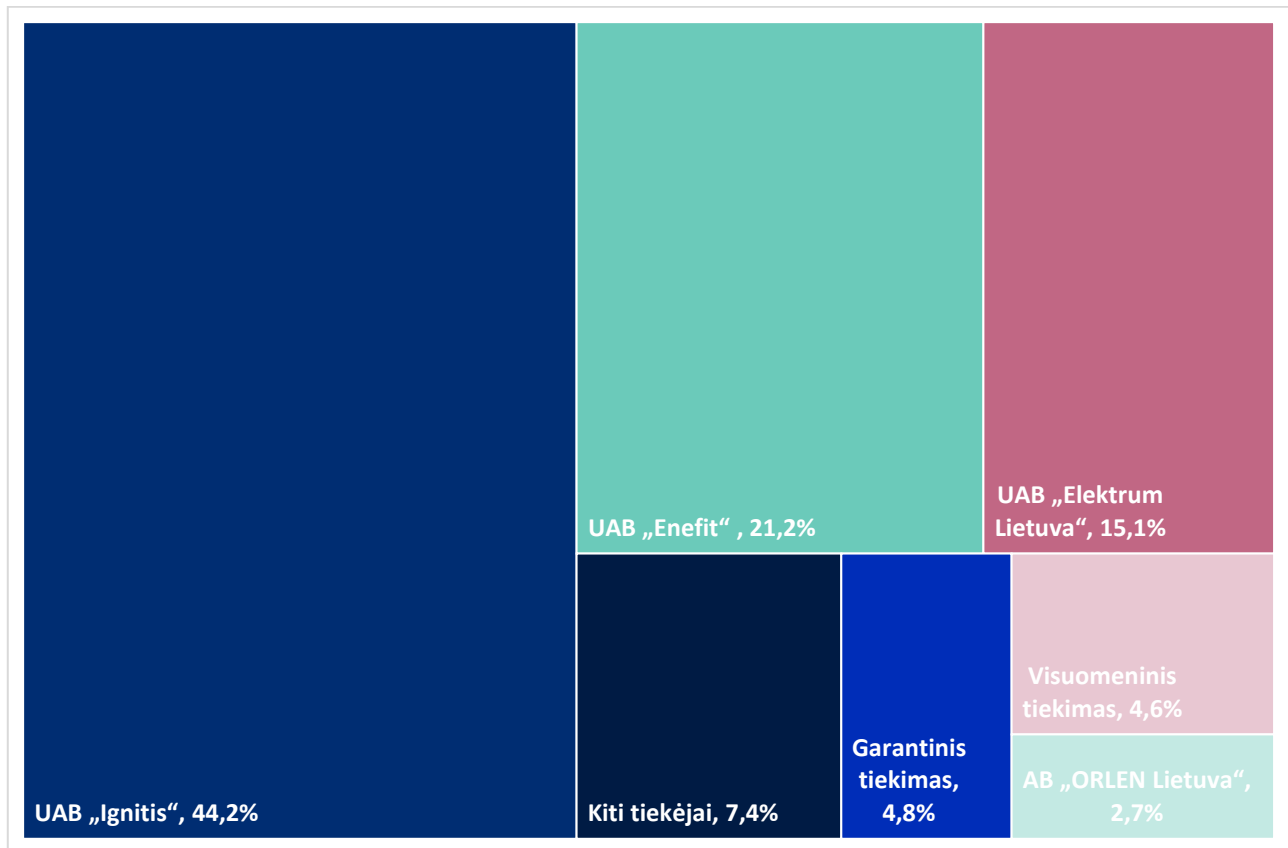
Iš viso 2026 m. sausio mėnesį elektros energijos tiekimo veiklą vykdė 27 nepriklausomi tiekėjai, 1 garantinis tiekėjas (AB ESO) ir 1 visuomeninis tiekėjas (UAB „Ignitis“), arba 1 nepriklausomu tiekėju daugiau nei gruodžio mėnesį.

3 didžiausi elektros energijos tiekėjai 2026 m. sausio mėnesį užėmė 80,5 proc. tiekimo rinkos (0,5 proc. punkto daugiau nei gruodžio mėnesį). Visuomeninis tiekimas sudarė 4,6 proc. tiekimo rinkos (0,2 proc. punkto mažiau), garantinis tiekimas – 4,8 proc. (0,6 proc. punkto daugiau). Taigi nepriklausomas tiekimas užėmė 90,6 proc. tiekimo rinkos (0,3 proc. punkto mažiau).

Trijų didžiausių nepriklausomų elektros energijos tiekėjų rinkos dalys per mėnesį pakito: UAB „Elektrum Lietuva“ (1,8 proc. punkto daugiau), UAB „Enefit“ (0,4 proc. punkto daugiau), UAB „Ignitis“ (1,7 proc. punkto mažiau).

2026 m. sausio mėnesį vartotojams paskirstyta 1 383 368,2 MWh elektros energijos, arba 19,2 proc. daugiau nei gruodžio mėnesį.

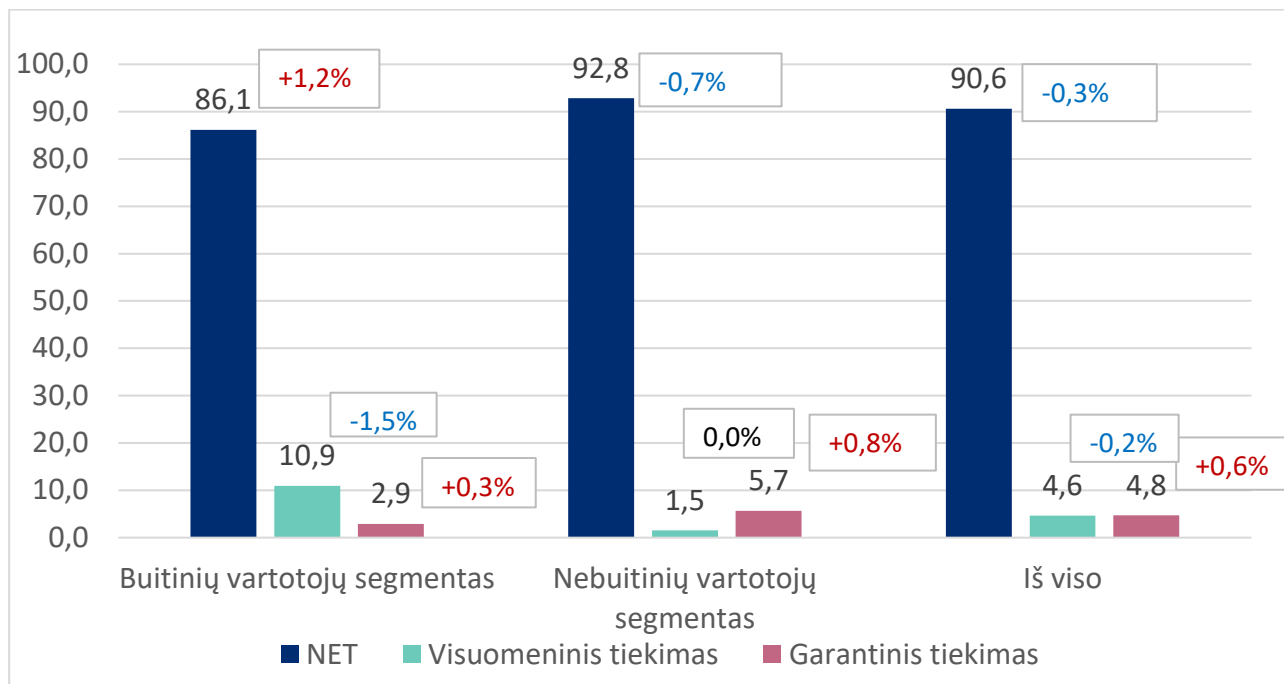
5 pav. Tiekėjų rinkos dalys sausio mėnesį (proc.)



5 lentelė. Sausio mėnesį veiklą vykdę elektros energijos tiekėjai

	Elektros energijos tiekėjo pavadinimas	Sausio mėn. patiekta elektros, MWh	Pokytis per mėnesį	Objektų skaičius	Tiekėjo rinkos dalis sausio mėn.
1.	UAB „Ignitis“	612 047,75	14,9%	939 347	44,2%
2.	UAB „Enefit“	292 861,50	21,4%	146 506	21,2%
3.	UAB „Elektrum Lietuva“	209 166,69	35,1%	279 413	15,1%
4.	AB „ESO“ (garantinis tiekėjas)	65 734,34	35,0%	75 482	4,8%
5.	UAB „Ignitis“ (visuomeninis tiekėjas)	64 295,49	13,8%	470 775	4,6%
6.	AB „ORLEN Lietuva“	37 129,03	-22,0%	42	2,7%
7.	UAB „Scener“	27 689,04	42,6%	64	2,0%
8.	UAB „Elenger“	25 972,81	48,1%	3 869	1,9%
9.	UAB „Imlitex“	11 012,41	13,8%	1 991	0,8%
10.	„Axpo Nordic“ AS	7 935,12	3,2%	3	0,6%
11.	UAB „EKO Srautas“	7 189,07	13,1%	83	0,5%
12.	UAB „Achema Gas Trade“	6 074,57	-23,6%	75	0,4%
13.	AB Miesto gijos	3 844,54	380,9%	219	0,3%
14.	Capalo AI OY	3 308,04	67,6%	5	0,2%
15.	AB „Lifosa“	2 705,08	359,6%	1	0,2%
16.	AB „Ignitis gamyba“	1 575,13	-17,9%	4	0,1%
17.	SIA „AOX TRADE“	1 422,19	-26,1%	47	0,1%
18.	AB „Panevėžio energija“	1 340,18	2,9%	52	0,1%
19.	UAB Kauno termofikacijos elektrinė	1 223,27	17,5%	156	0,1%
20.	Centrica Energy Trading A/S	176,93	11,9%	11	0,0%
21.	Second Foundation Trading AG	171,40	372,2%	17	0,0%
22.	UAB „Axton Commodities“	163,36	394,1%	25	0,0%
23.	AB „Akmenės cementas“	134,84	5,9%	12	0,0%
24.	UAB „Dainavos elektra“	126,00	-75,2%	27	0,0%
25.	UAB Kauno kogeneracinė jėgainė	53,56	-	1	0,0%
26.	Nordic Power Management OU	9,73	96,0%	8	0,0%
27.	UAB Nordbalance	3,96	-	9	0,0%
28.	UAB "Kauno kogeneracinė jėgainė"	2,22	0,3%	1	0,0%
29.	UAB "Vilniaus kogeneracinė jėgainė"	-	-	1	0,0%
	IŠ VISO:	1 383 368,25	19,2%	1 918 246	100,0%

6 pav. 2026 m. sausio mėnesio rinkos proporcijos pagal paskirstytą elektros energijos kiekį (proc.)*



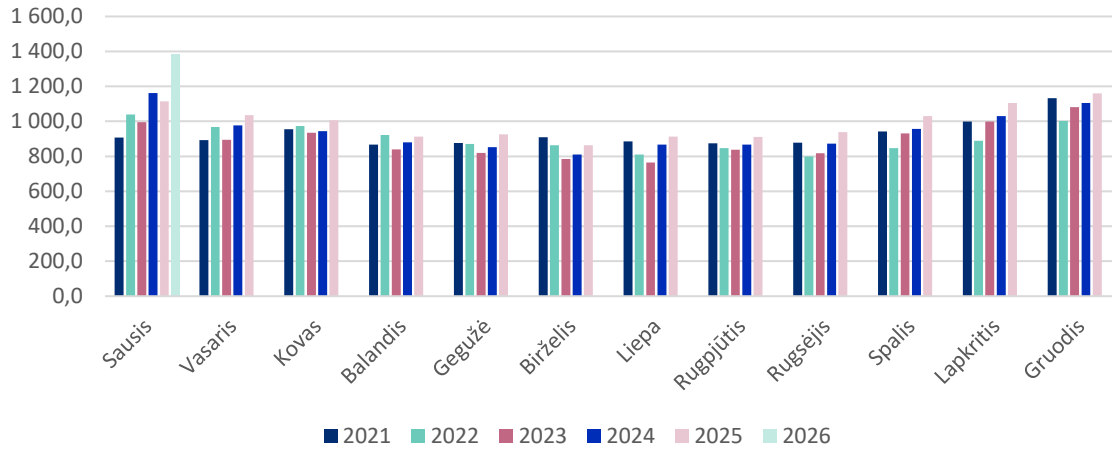
NET - nepriklausomi elektros energijos tiekėjai;

* galimi apvalinimo netikslumai

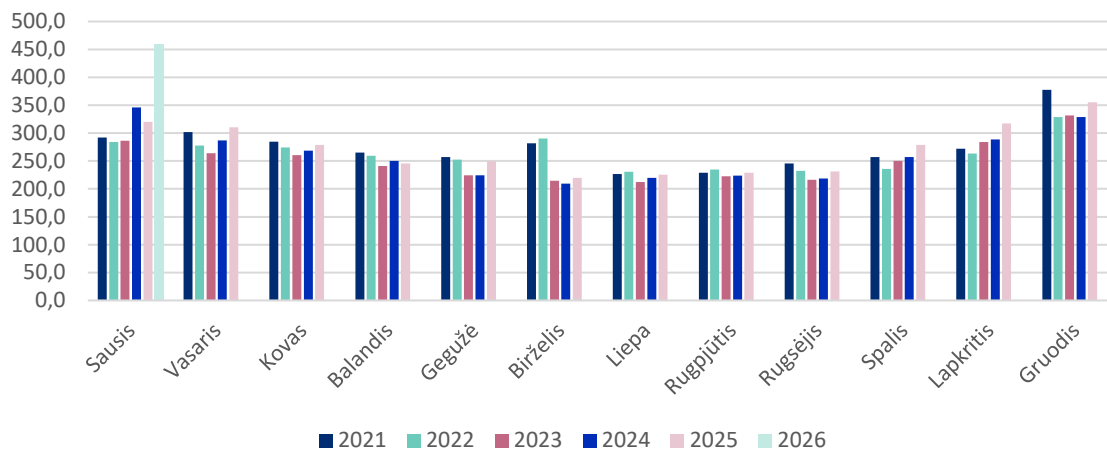
2026 m. sausio mėnesį buitinių vartotojų segmente NET rinkos dalis sudarė 86,1 proc. ir, palyginti su gruodžio mėnesiu - padidėjo 1,2 proc. punkto, elektros energijos vartojimas asmenų, kuriems taikomas visuomeninis tiekimas sumažėjo 1,5 proc. punkto ir garantinio tiekimo dalis - padidėjo 0,3 proc. punkto. Nebuitinių vartotojų segmente NET rinkos dalis sudarė 92,8 proc. ir, palyginti su gruodžio mėnesiu, sumažėjo 0,7 proc. punkto, nepakito elektros energijos vartojimas asmenų, kuriems taikomas visuomeninis tiekimas, o garantinio tiekimo rinkos dalis padidėjo 0,8 proc. punkto. Iš viso 2026 m. sausio mėnesį mažmeninėje elektros tiekimo rinkoje pagal paskirstytą elektros energijos kiekį NET rinkos dalis sudarė 90,6 proc. ir, palyginti su gruodžio mėnesiu, sumažėjo 0,3 proc. punkto. Vartojimas asmenų, kuriems taikomas visuomeninis tiekimas, atitinkamai sumažėjo 0,3 proc. punkto, o vartojimas asmenų, kuriems taikomas garantinis tiekimas - padidėjo 0,6 proc. punkto.

Detalią paskirstyto elektros energijos kiekio informaciją 2021–2026 m. galite rasti priede.

Paskirstytas elektros energijos kiekis, GWh



Buitiniams vartotojams paskirstytas elektros energijos kiekis, GWh



Nebuitiniams vartotojams paskirstytas elektros energijos kiekis, GWh

