

## Informacija apie elektros tiekimo rinką 2026 m. kovo mėnesį

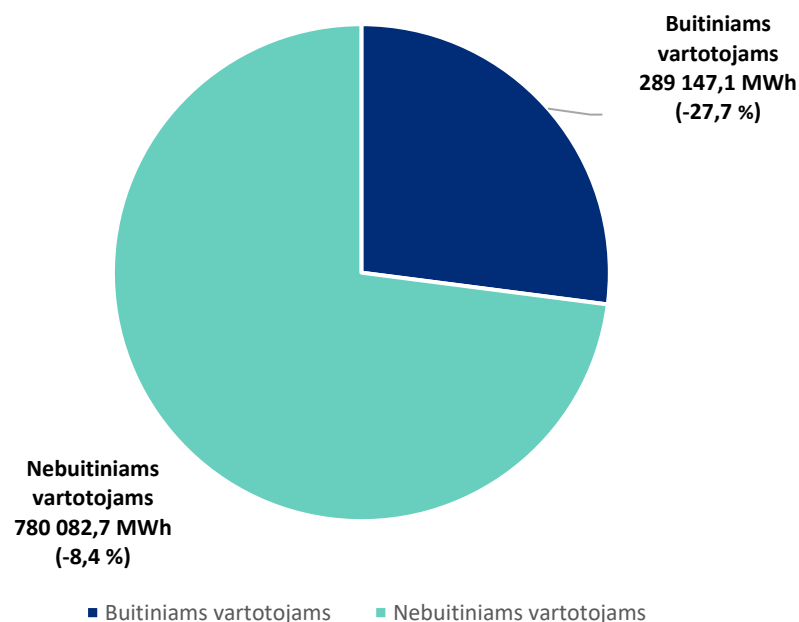
### 2026 m. kovo mėn. paskirstyta elektros energija

2026 m. kovo mėnesį vartotojams patiekta 1 069 229,7 MWh elektros energijos. Palyginti su vasario mėnesiu, šis rodiklis sumažėjo 181 704,2 MWh. Buitiniams vartotojams patiekta 27,0 proc. (vasario mėn. – 32,0 proc.).

1 lentelė. Paskirstytas elektros energijos kiekis 2026 m.

	Kovo mėn.	Vasario mėn.	Pokytis per mėnesį (proc.)	Pokytis palyginus su 2025 m. kovo mėn. (proc.)
Iš viso:	1 069 229,7	1 250 933,9	-14,5%	6,2%
Buitiniams vartotojams	289 147,1	399 697,9	-27,7%	3,7%
Nebuitiniams vartotojams	780 082,7	851 236,0	-8,4%	7,1%

1 pav. Paskirstytas elektros energijos kiekis kovo mėnesį sudarė 1 069 229,7 (-14,5 %)



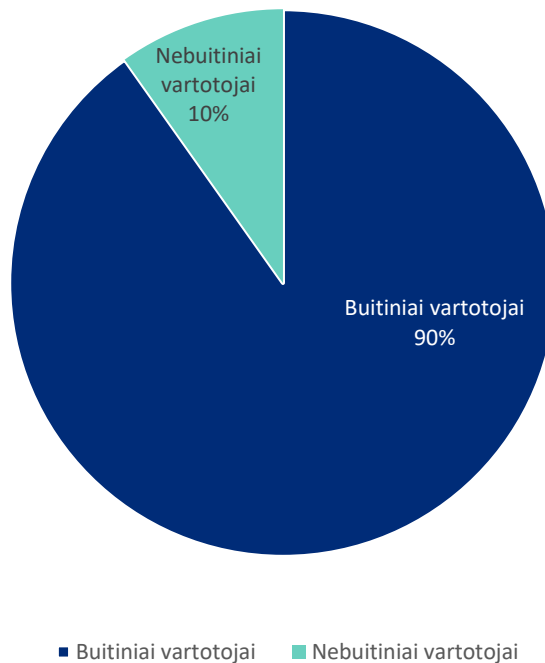
## Elektros energijos vartotojų skaičius

Elektros vartotojų skaičius 2026 m. kovo mėnesį sudarė 1 921 480 vartotojų (2 107 vartotojų daugiau, palyginti su vasario mėnesiu), iš kurių 90,1 proc. sudarė buitiniai vartotojai.

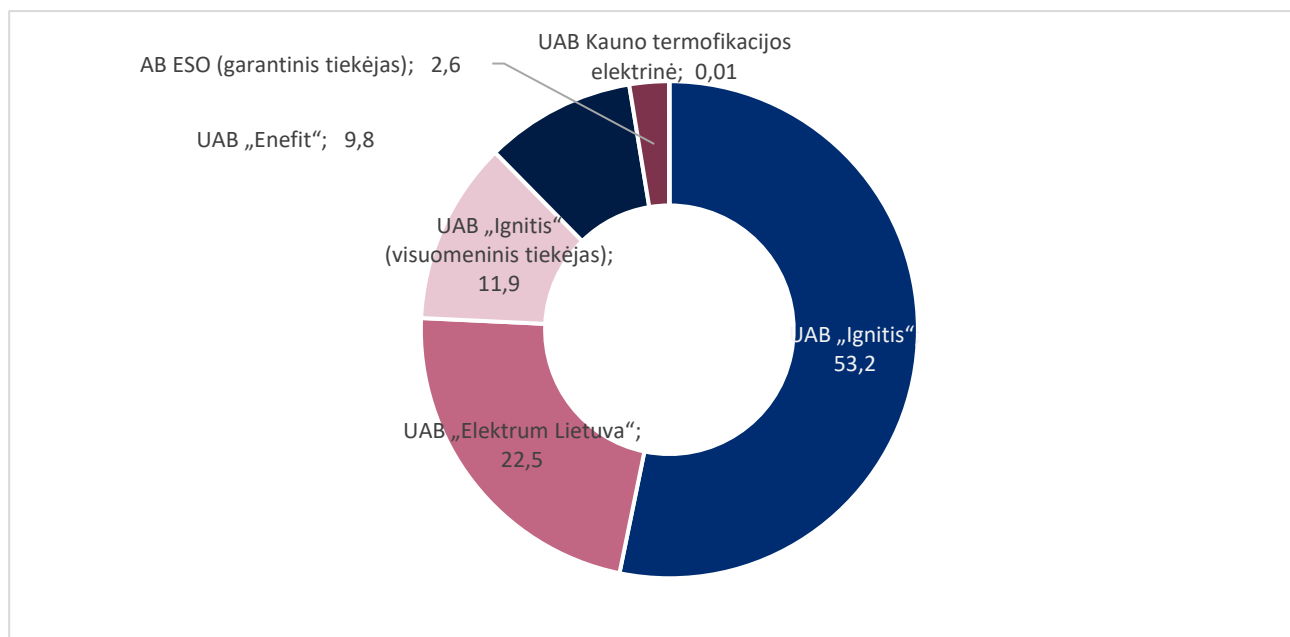
2 lentelė. Elektros vartotojų skaičius 2026 m.

	Kovo mėn.	Vasario mėn.	Pokytis per mėnesį	Pokytis palyginus su 2025 m. kovo mėn.
Iš viso:	1 921 480	1 919 373	2 107	20 734
Buitiniai vartotojai	1 731 071	1 729 570	1 501	17 211
Nebuitiniai vartotojai	190 409	189 803	606	3 523

2 pav. Elektros vartotojų skaičius 2026 m. kovo mėnesį sudarė 1 921 480 (+2 107 vnt.)



3 pav. Tiekėjų rinkos dalys buitinių vartotojų rinkoje (proc.)



2026 m. kovo mėnesį buitinių vartotojų segmente veikė 4 nepriklausomi tiekėjai, 1 garantinis tiekėjas (AB „Energijos skirstymo operatorius“, toliau – AB ESO) ir 1 visuomeninis tiekėjas (UAB „Ignitis“) – tiek pat, kiek ir vasario mėnesį. Didžiausią rinkos dalį – 53,2 proc. – užėmė UAB „Ignitis“ (+1,4 proc. punkto daugiau).

3 didžiausi tiekėjai (UAB „Ignitis“, UAB „Elektrum Lietuva“, UAB „Enefit“) užėmė 85,5 proc. rinkos, arba 0,3 proc. punkto mažiau nei vasario mėnesį. Per mėnesį UAB „Ignitis“ rinkos dalis padidėjo 1,4 proc. punkto, UAB „Enefit“ - sumažėjo 0,7 proc. punkto, UAB „Elektrum Lietuva“ - sumažėjo 1,1 proc. punkto.

2026 m. kovo mėnesį buitiniams vartotojams paskirstyta 289 147,05 MWh elektros energijos, arba 27,7 proc. mažiau nei vasario mėnesį.

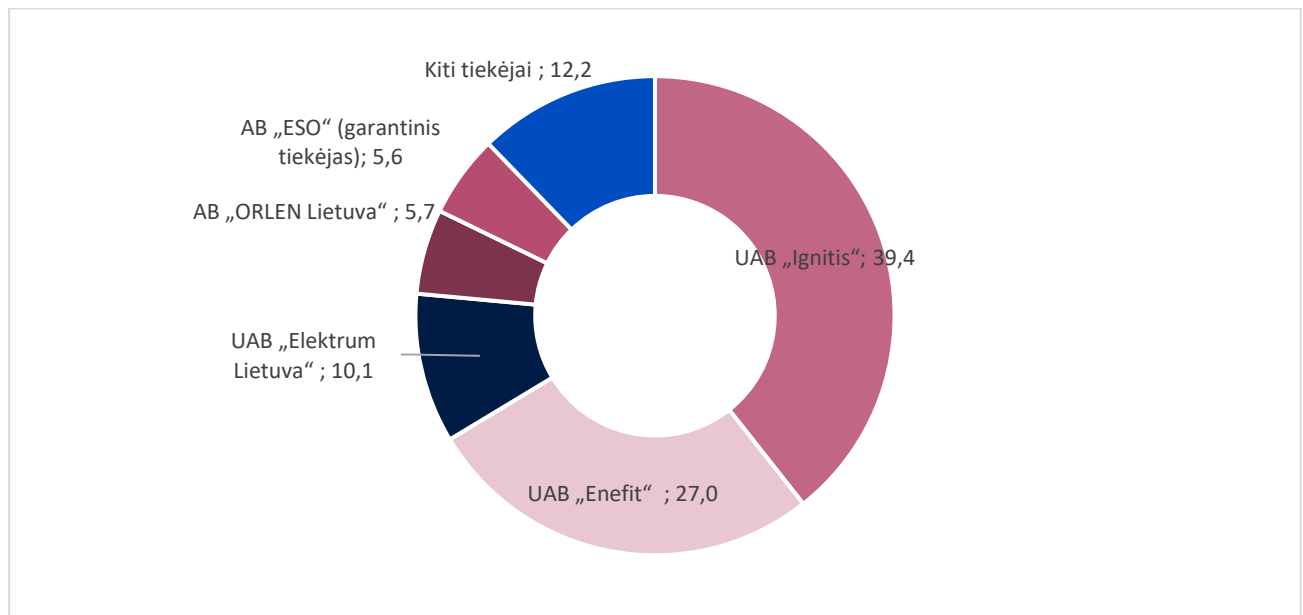
3 lentelė. Kovo mėnesį buitinių vartotojų segmente veikę elektros energijos tiekėjai

Eilės Nr.	Elektros energijos tiekėjo pavadinimas	Buitiniams vartotojams paskirstytas kiekis, MWh	Objektų skaičius	Tiekėjo rinkos dalis kovo mėn. (proc.)
1.	UAB „Ignitis“	153 880,62	889 017	53,2
2.	UAB „Elektrum Lietuva“	65 147,23	244 759	22,5
3.	UAB „Ignitis“ (visuomeninis tiekėjas)	34 356,94	441 016	11,9
4.	UAB „Enefit“	28 277,09	116 404	9,8
5.	AB „Energijos skirstymo operatorius“ (toliau - AB ESO (garantinis tiekėjas))	7 451,35	39 767	2,6
6.	UAB Kauno termofikacijos elektrinė	33,82	108	0,01
<b>IŠ VISO:</b>		<b>289 147,05</b>	<b>1 731 071</b>	<b>100,0</b>

## Nebuitiniai vartotojai

2026 m. kovo mėnesį nebutiniams vartotojams elektros energiją tiekė 28 nepriklausomi tiekėjai, 1 garantinis tiekėjas (AB ESO) ir 1 visuomeninis tiekėjas (UAB „Ignitis“), arba tiek pat, kiek vasario mėnesį.

4 pav. Tiekėjų rinkos dalys nebutinių vartotojų rinkoje (proc.)



Nebuitinių vartotojų rinkoje 3 didžiausi tiekėjai užėmė 76,5 proc. rinkos (2,2 proc. punkto mažiau nei vasario mėnesį), kurių rinkos dalys per mėnesį pakito: UAB „Enefit“ (0,3 proc. punkto daugiau), UAB „Elektrum Lietuva“ (0,8 proc. punkto mažiau), UAB „Ignitis“ (1,7 proc. punkto mažiau).

2026 m. kovo mėnesį nebutiniams vartotojams paskirstyta 780 082,67 MWh elektros energijos, arba 8,4 proc. mažiau nei vasario mėnesį.

*Elektros energijos tiekėjai suprantami kaip ūkio subjektai, turintys nepriklausomo elektros energijos tiekimo leidimą, ir (arba) subjektai, elektros energija prekiaujantys elektros energijos biržoje.*

4 lentelė. Kovo mėnesį nebutinių vartotojų segmente veikę elektros energijos tiekėjai

Eilės Nr.	Elektros energijos tiekėjo pavadinimas	Nebutiniams vartotojams paskirstytas kiekis, MWh	Objektų skaičius	Tiekėjo rinkos dalis kovo mėn. (proc.)
1.	UAB „Ignitis“	307 150,53	49 602	39,4
2.	UAB „Enefit“	210 559,47	29 114	27,0
3.	UAB „Elektrum Lietuva“	78 834,05	37 904	10,1
4.	AB „ORLEN Lietuva“	44 739,91	42	5,7
5.	AB ESO (garantinis tiekėjas)	43 302,00	32 846	5,6
6.	UAB „Scener“	25 407,40	63	3,3
7.	UAB „Elenger“	23 309,90	4 319	3,0
8.	UAB „Ignitis“ (visuomeninis tiekėjas)	10 920,84	33 713	1,4
9.	UAB „Imlitex“	7 577,68	2 063	1,0
10.	Capalo AI Oy	7 246,87	8	0,9
11.	UAB „EKO Srautas“	7 143,39	83	0,9
12.	UAB „Achema Gas Trade“	4 262,39	67	0,5
13.	AB Miesto gijos	2 045,92	1	0,3
14.	AB „Ignitis gamyba“	1 903,67	4	0,2
15.	SIA „AOX TRADE“	1 401,80	62	0,2
16.	AB „Panevėžio Energija“	1 043,29	52	0,1
17.	UAB Kauno termofikacinė elektrinė	853,15	48	0,1
18.	AB Miesto gijos	683,37	217	0,1
19.	AB „Lifosa“	598,66	1	0,1
20.	UAB „Dainavos elektra“	394,74	27	0,1
21.	Centrica Energy Trading A/S	199,60	8	0,0
22.	AB „Akmenės cementas“	183,16	12	0,0
23.	UAB "Vėjomaina"	139,07	81	0,0
24.	Second Foundation Trading AG	95,60	23	0,0
25.	UAB „Axton Commodities“	71,46	33	0,0
26.	UAB Nordbalance	8,69	11	0,0
27.	Nordic Power Management OU	3,95	2	0,0
28.	UAB „Fortum Klaipėda“	2,13	1	0,0
29.	UAB Vilniaus kogeneracinė jėgainė	-	1	0,0
30.	UAB Kauno kogeneracinė jėgainė	-	1	0,0
	<b>IŠ VISO:</b>	<b>780 082,67</b>	<b>190 409</b>	<b>100,0</b>

## Bendra informacija apie tiekimo rinką

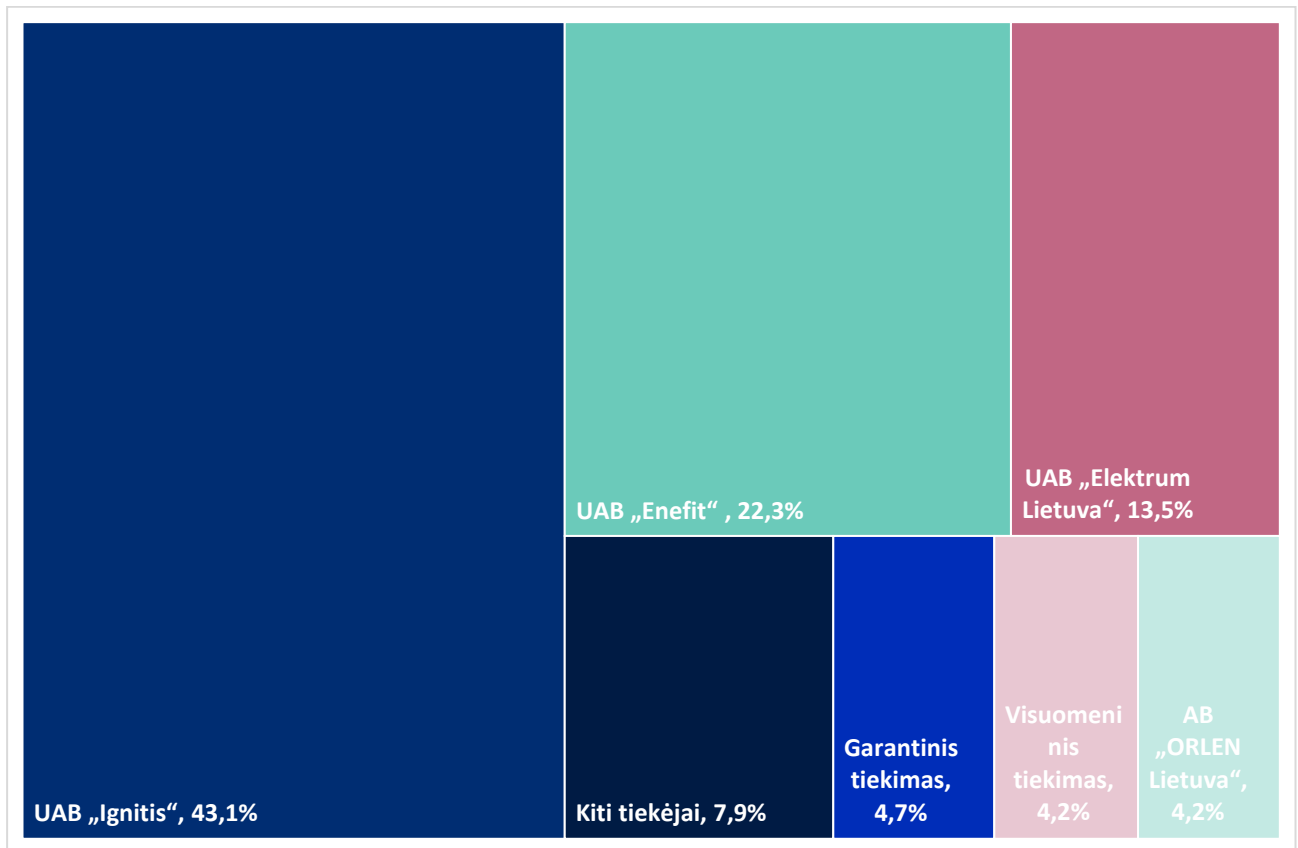
Iš viso 2026 m. kovo mėnesį elektros energijos tiekimo veiklą vykdė 28 nepriklausomi tiekėjai, 1 garantinis tiekėjas (AB ESO) ir 1 visuomeninis tiekėjas (UAB „Ignitis“), arba tiek pat, kiek vasario mėnesį.

3 didžiausi elektros energijos tiekėjai 2026 m. kovo mėnesį užėmė 78,9 proc. tiekimo rinkos (2,0 proc. punkto mažiau nei vasario mėnesį). Visuomeninis tiekimas sudarė 4,2 proc. tiekimo rinkos (0,5 proc. punkto mažiau), garantinis tiekimas – 4,7 proc. (0,1 proc. punkto daugiau). Taigi nepriklausomas tiekimas užėmė 91,0 proc. tiekimo rinkos (0,4 proc. punkto daugiau).

Trijų didžiausių nepriklausomų elektros energijos tiekėjų rinkos dalys per mėnesį pakito: UAB „Enefit“ (0,9 proc. punkto daugiau), UAB „Ignitis“ (1,4 proc. punkto mažiau), UAB „Elektrum Lietuva“ (1,5 proc. punkto mažiau).

2026 m. kovo mėnesį vartotojams paskirstyta 1 069 229,7 MWh elektros energijos, arba 14,5 proc. mažiau nei vasario mėnesį.

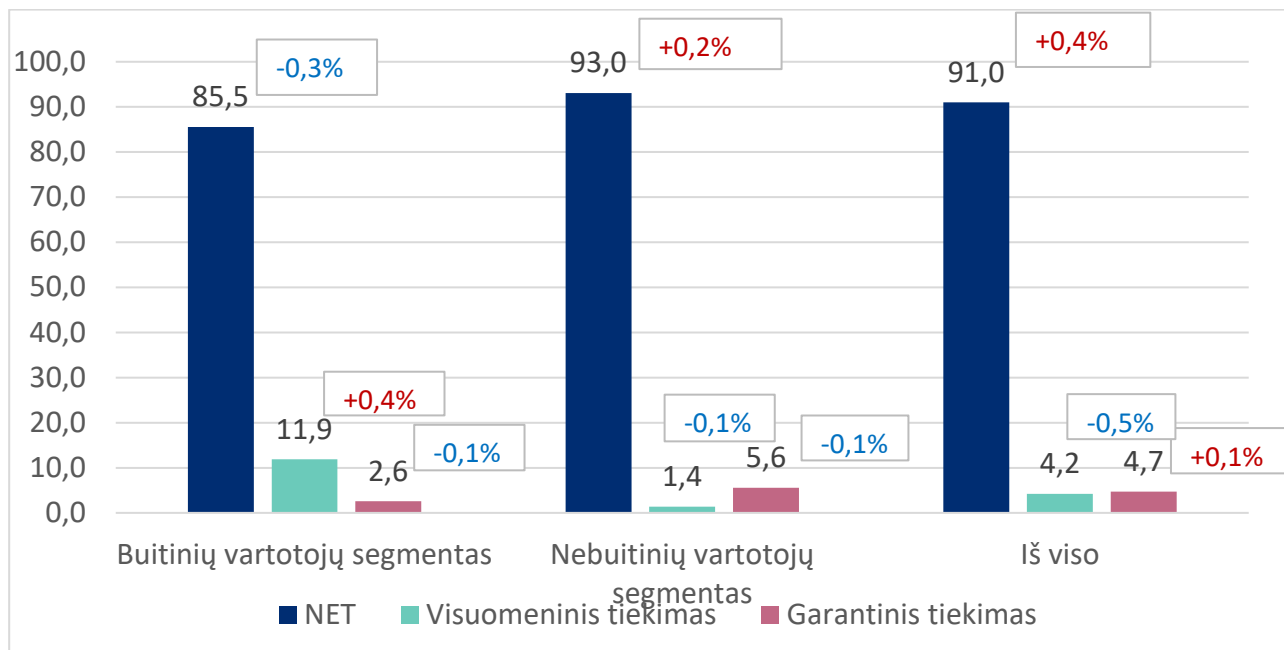
5 pav. Tiekėjų rinkos dalys kovo mėnesį (proc.)



5 lentelė. Kovo mėnesį veiklą vykdę elektros energijos tiekėjai

	Elektros energijos tiekėjo pavadinimas	Kovo mėn. patiekta elektros, MWh	Pokytis per mėnesį	Objektų skaičius	Tiekėjo rinkos dalis kovo mėn.
1.	UAB „Ignitis“	461 031,15	-17,2%	938 619	43,1%
2.	UAB „Enefit“	238 836,56	-11,1%	145 518	22,3%
3.	UAB „Elektrum Lietuva“	143 981,27	-23,2%	282 663	13,5%
4.	AB ESO (garantinis tiekėjas)	50 753,36	-12,9%	72 613	4,7%
5.	UAB „Ignitis“ (visuomeninis tiekėjas)	45 277,78	-23,3%	474 729	4,2%
6.	AB „ORLEN Lietuva“	44 739,91	34,1%	42	4,2%
7.	UAB „Scener“	25 407,40	-2,9%	63	2,4%
8.	UAB „Elenger“	23 309,90	-5,4%	4 319	2,2%
9.	UAB „Imlitex“	7 577,68	-20,6%	2 063	0,7%
10.	Capalo AI OY	7 246,87	19,7%	8	0,7%
11.	UAB „EKO Srautas“	7 143,39	5,3%	83	0,7%
12.	UAB „Achema Gas Trade“	4 262,39	-12,8%	67	0,4%
13.	„Axpo Nordic“ AS	2 045,92	20,7%	1	0,2%
14.	AB „Ignitis gamyba“	1 903,67	28,5%	4	0,2%
15.	SIA „AOX TRADE“	1 401,80	2,2%	62	0,1%
16.	AB „Panevėžio energija“	1 043,29	-15,7%	52	0,1%
17.	UAB Kauno termofikacijos elektrinė	886,97	-20,9%	156	0,1%
18.	AB Miesto gijos	683,37	-5,5%	217	0,1%
19.	AB „Lifosa“	598,66	-56,9%	1	0,1%
20.	UAB „Dainavos elektra“	394,74	492,5%	27	0,0%
21.	Centrica Energy Trading A/S	199,60	25,7%	8	0,0%
22.	AB „Akmenės cementas“	183,16	96,0%	12	0,0%
23.	UAB „Vėjomaina“	139,07	2084,5%	81	0,0%
24.	Second Foundation Trading AG	95,60	5,3%	23	0,0%
25.	UAB „Axton Commodities“	71,46	-201,7%	33	0,0%
26.	UAB Nordbalance	8,69	269,0%	11	0,0%
27.	Nordic Power Management OU	3,95	-23,1%	2	0,0%
28.	UAB „Fortum Klaipėda“	2,13	6,7%	1	0,0%
29.	UAB Vilniaus kogeneracinė jėgainė	-	-100,0%	1	0,0%
30.	UAB Kauno kogeneracinė jėgainė	-	-100,0%	1	0,0%
	<b>IŠ VISO:</b>	<b>1 069 229,72</b>	<b>-14,5%</b>	<b>1 921 480</b>	<b>100,0%</b>

6 pav. 2026 m. kovo mėnesio rinkos proporcijos pagal paskirstytą elektros energijos kiekį (proc.)\*



NET - nepriklausomi elektros energijos tiekėjai;

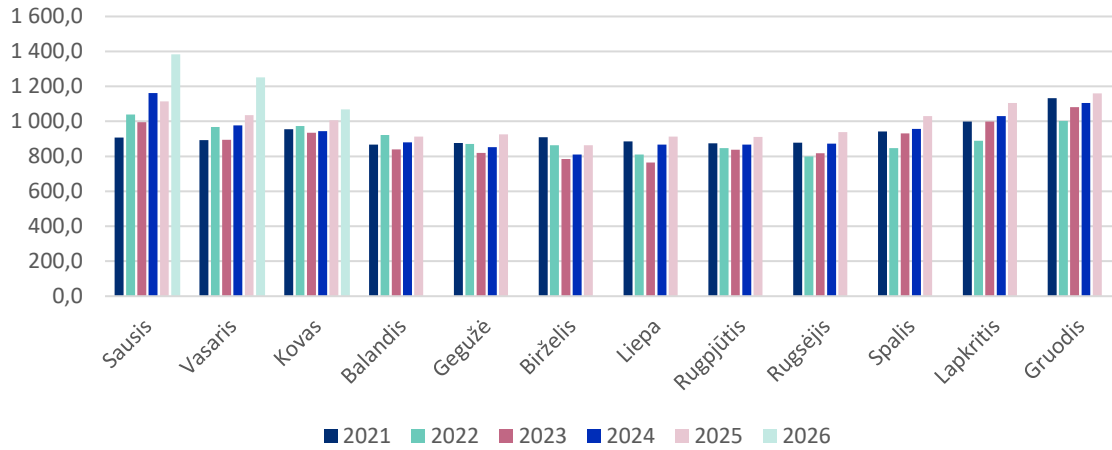
\* galimi apvalinimo netikslumai

2026 m. kovo mėnesį buitinių vartotojų segmente NET rinkos dalis sudarė 85,5 proc. ir, palyginti su vasario mėnesiu - sumažėjo 0,3 proc. punkto, elektros energijos vartojimas asmenų, kuriems taikomas visuomeninis tiekimas padidėjo 0,4 proc. punkto ir garantinio tiekimo dalis - sumažėjo 0,1 proc. punkto. Nebuitinių vartotojų segmente NET rinkos dalis sudarė 93,0 proc. ir, palyginti su vasario mėnesiu, padidėjo 0,2 proc. punkto. Taip pat 0,1 proc. punkto sumažėjo elektros energijos vartojimas asmenų, kuriems taikomas visuomeninis ir garantinis tiekimas. Iš viso 2026 m. kovo mėnesį mažmeninėje elektros tiekimo rinkoje pagal paskirstytą elektros energijos kiekį NET rinkos dalis sudarė 91,0 proc. ir, palyginti su vasario mėnesiu, padidėjo 0,4 proc. Vartojimas asmenų, kuriems taikomas visuomeninis tiekimas, sumažėjo 0,5 proc. punkto, o vartojimas asmenų, kuriems taikomas garantinis tiekimas - padidėjo 0,1 proc. punkto.

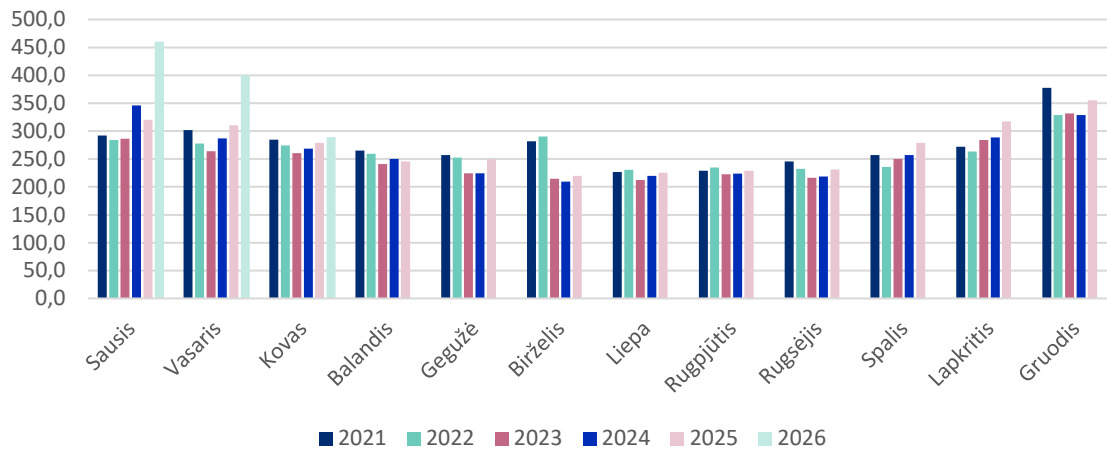
Detalią paskirstyto elektros energijos kiekio informaciją 2021–2026 m. galite rasti priede.



Paskirstytas elektros energijos kiekis, GWh



Buitiniams vartotojams paskirstytas elektros energijos kiekis, GWh



Nebuitiniams vartotojams paskirstytas elektros energijos kiekis, GWh

